

Виконання місцевих бюджетів Закарпатської області за 1 квартал 2024 року



Закарпатська
обласна військова
адміністрація



ДЕПАРТАМЕНТ
ФІНАНСІВ
ЗАКАРПАТСЬКОЇ ОВА

Зміст

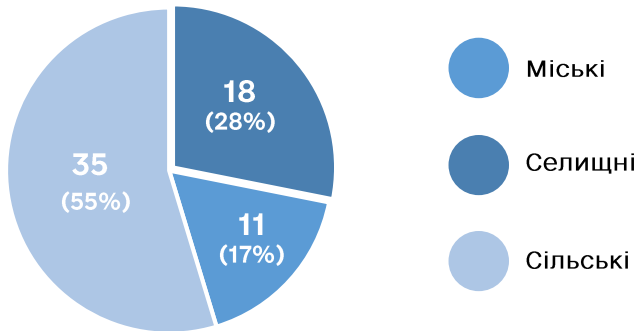
Бюджетна система Закарпатської області.....	2
Окремі показники виконання зведеного бюджету.....	2
Доходи бюджетів усіх рівнів	3
Видатки місцевих бюджетів	8
Окремі показники видатків на утримання органів місцевого самоврядування	10
Видатки на реалізацію місцевих програм, забезпечення підрозділів ЗСУ, ТРО та правоохоронних органів (військові видатки).....	11
Пільгове житлове кредитування населення.....	12
Утримання та розвиток дорожньої інфраструктури.....	12
Бюджет розвитку	12
Участь місцевих бюджетів області у реалізації заходів та програм обласного бюджету	13
Релоковані підприємства	13
Додатки	14

Бюджетна система Закарпатської області



- 1** Обласний бюджет
- 6** Районних бюджетів
- 64** Бюджетів ТГ

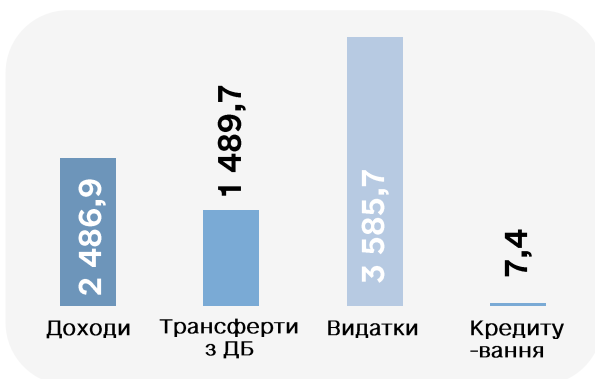
Бюджети територіальних громад




- Міські
- Селищні
- Сільські

Окремі показники виконання зведеного бюджету

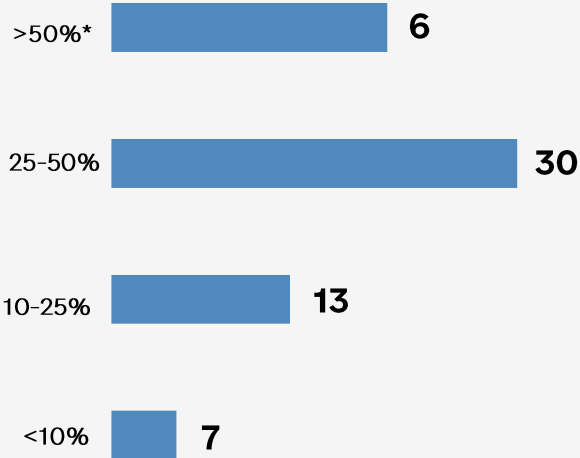
Фактичні надходження та касові видатки, млн грн



Структура трансфертів з державного бюджету (фактичні надходження), млн грн



Питома вага базової дотації у доходах загального фонду*



Кількість територіальних громад, які отримали базову дотацію, од (56)

У 2024 році реверсна дотація не вилучається до державного бюджету

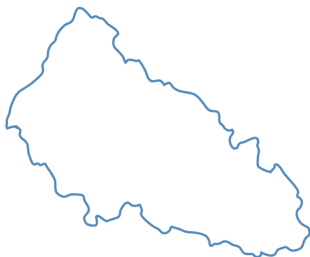
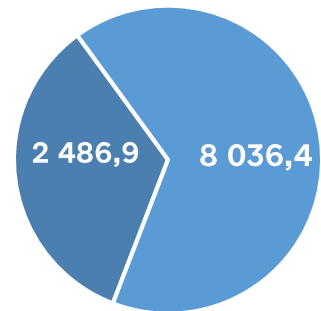
Окремі показники виконання зведеного бюджету

Доходи бюджетів усіх рівнів

Загальний фінансовий ресурс Закарпатської області, млн грн

10 523,3

- Доходи державного бюджету
- Доходи місцевого бюджету



8 036,4 млн грн
(мобілізовано)

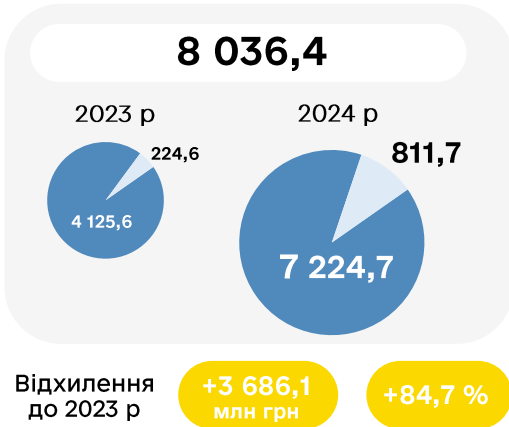


1 489,7 млн грн
(отримано як
трансфери)

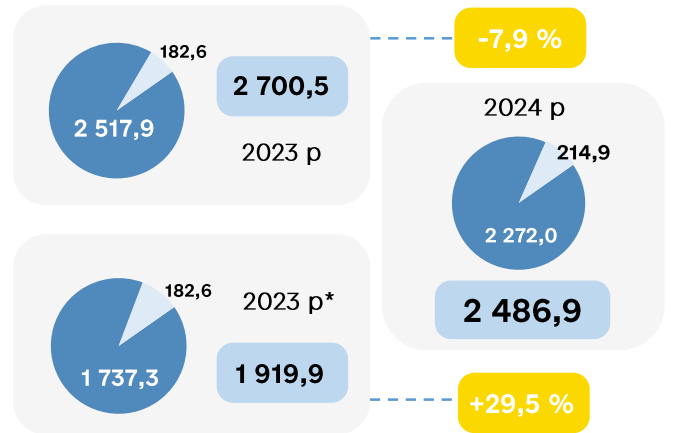


Державний
бюджет
України

Доходи державного бюджету, млн грн




Доходи місцевого бюджету, млн грн



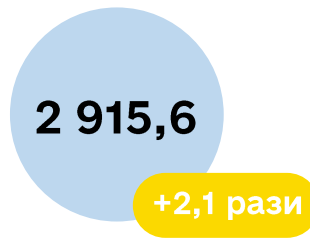
● Загальний фонд ● Спеціальний фонд ● Відхилення до 2023 р

Доходи державного бюджету в розрізі органів, що контролюють справляння надходжень бюджету

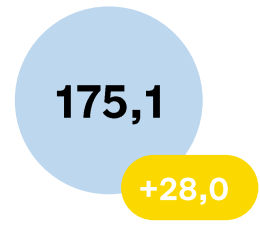
Закарпатська митниця
Держмитслужби



Головне управління ДПС




Інші органи
адміністрування



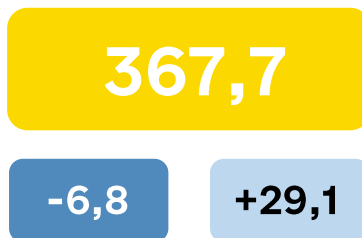
● Факт за 2024 рік, млн грн ● Відхилення до 2023 року, %

Обсяг доходів за рівнями місцевих бюджетів

Бюджети територіальних
громад



Обласний бюджет



Районні бюджети



● Факт I квартал 2024 р., млн грн ● Відхилення до I кварталу 2023 р., % ● Відхилення до I кварталу 2023 р*, %

* - дані наведені у співставних умовах

Доходи загального фонду місцевих бюджетів*

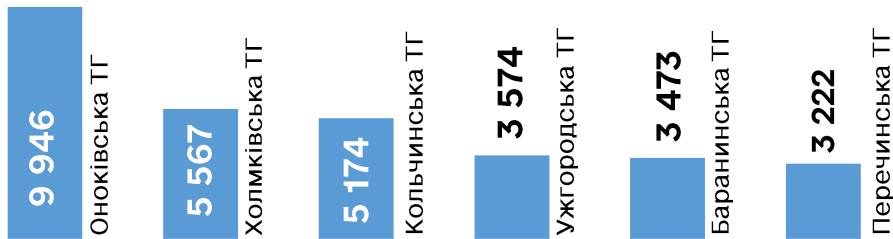


Доходи загального фонду МБ на одного жителя*

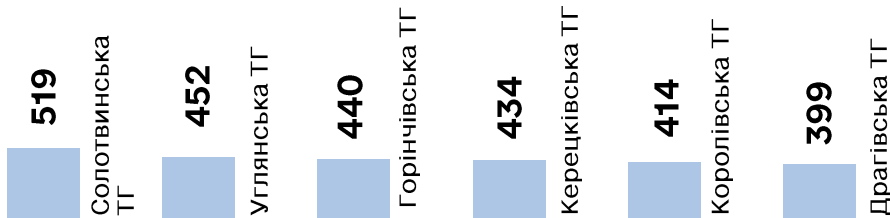


Рейтинг доходів загального фонду МБ на одного жителя*


Найвищі доходи на одного жителя, грн



Найнижчі доходи на одного жителя, грн



Доходи загального фонду за видами платежів, млн грн



Доходи бюджетів усіх рівнів


* Розширена інформація міститься в Додатку

** Дані наведені у співставних умовах

Надходження ПДФО до місцевих бюджетів*



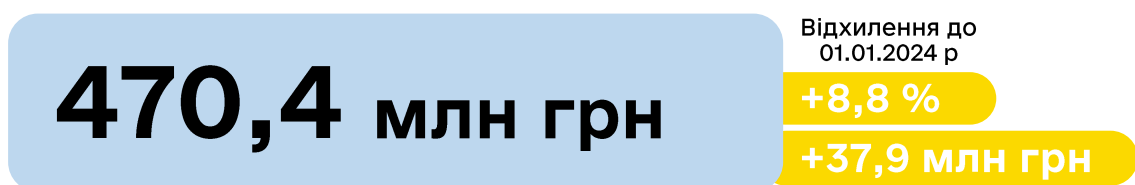
Структура за видами ПДФО, млн грн



Структура ПДФО за сферами діяльності, млн грн



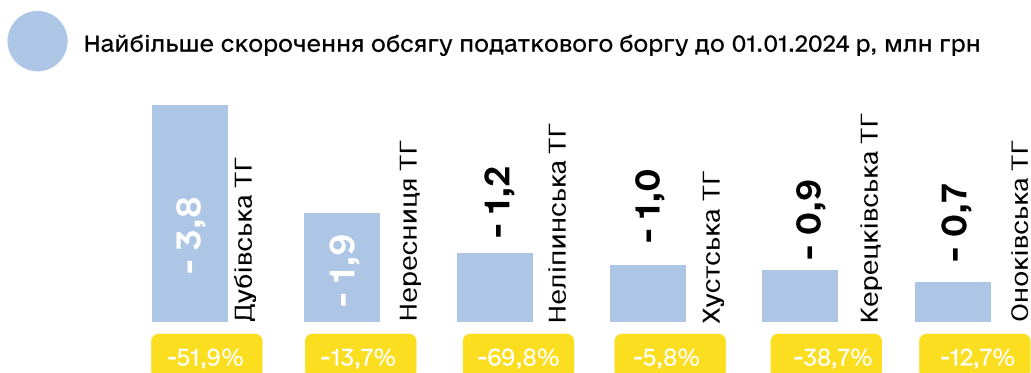
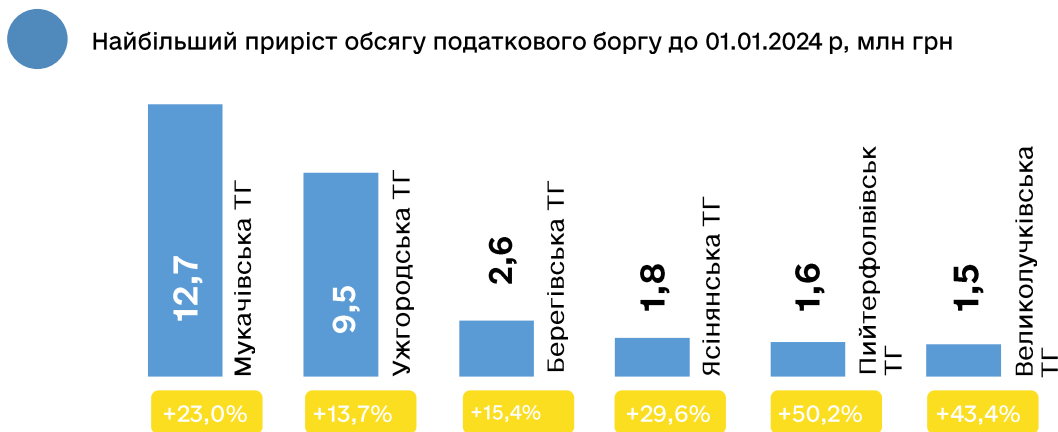
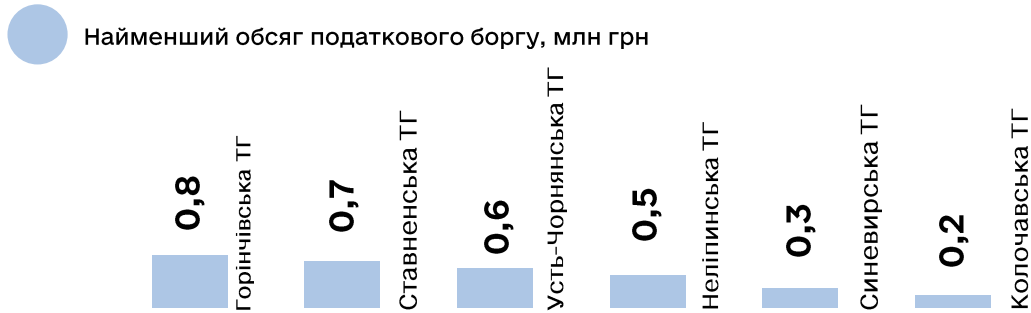

Податковий борг з платежів до місцевого бюджету*



* Розширена інформація міститься в Додатку

** Дані наведені у співставних умовах

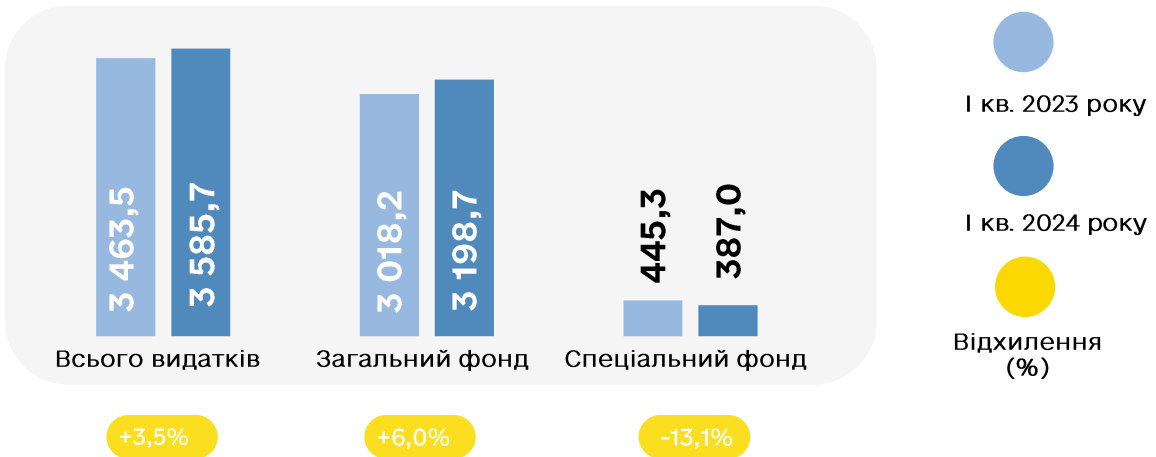
Рейтинг рівня податкового боргу*



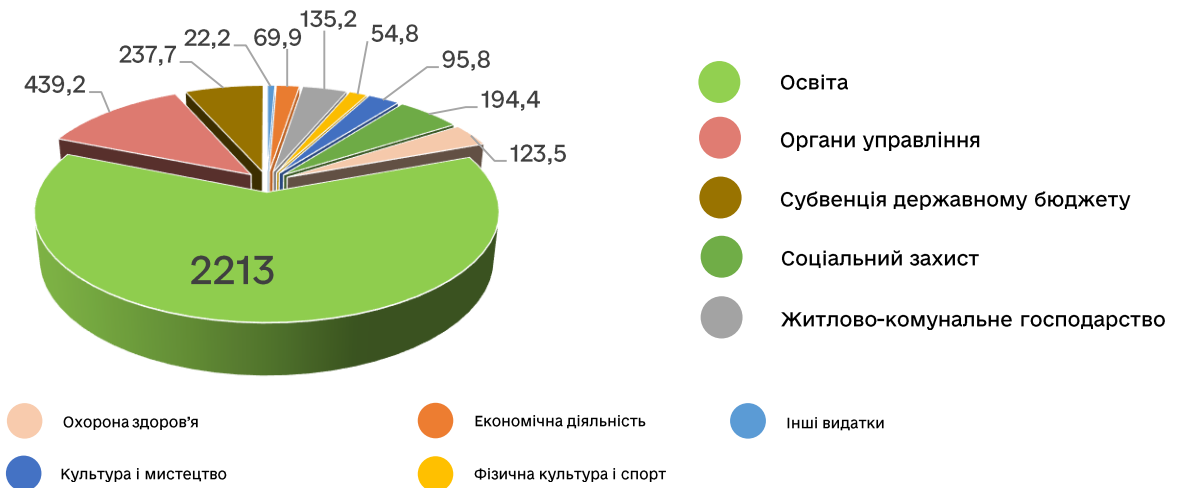
Відхилення до 01.01.2024 р.

Видатки місцевих бюджетів

Видатки місцевих бюджетів, млн грн



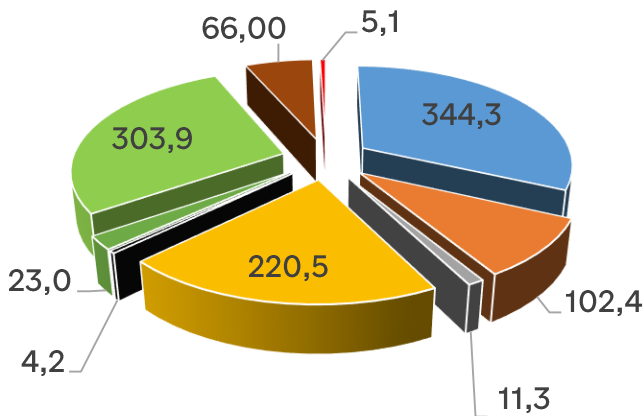
Структура видатків за програмною класифікацією, млн грн



Структура видатків за економічною класифікацією, млн грн



Розподіл вільних залишків коштів місцевих бюджетів, млн грн



Розподілено залишків
1 080,7 млн грн (84,1%)

- оплата праці з нарахуваннями
- підтримка сил безпеки і оборони
- соціальне забезпечення
- енергоносії і комунальні послуги
- будівництво фортифікаційних споруд
- створення умов для лікування, відновлення та реабілітації осіб, які постраждали внаслідок збройної агресії РФ проти України

● проектування, будівництво, ремонт захисних споруд цивільного захисту (сховищ, протига-діаційних укриттів), споруд подвійного призначення та облаштування приміщень, які плануються до використання для укриття населення


● заходи та роботи з територіальної оборони та мобілізаційної підготовки

● медикаменти та продукти харчування

● будівництво фортифікаційних споруд

● створення умов для лікування, відновлення та реабілітації осіб, які постраждали внаслідок збройної агресії РФ проти України

Видатки місцевих бюджетів пов'язані, із збройною агресією, млн грн



● Профінансовано за 1 квартал 2024 р

● У тому числі з обласного бюджету

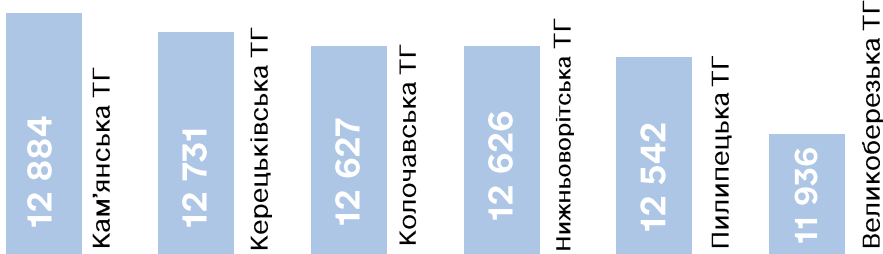
Окремі показники видатків на утримання органів місцевого самоврядування

Рейтинг середньомісячної заробітної плати працівників органів місцевого самоврядування*

Найвища середньомісячна заробітна плата, грн

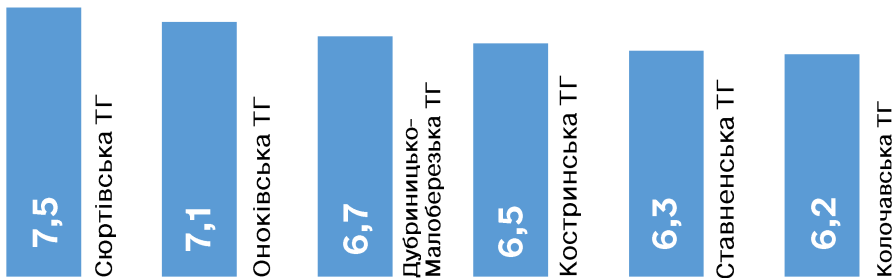


Найнижча середньомісячна заробітна плата, грн

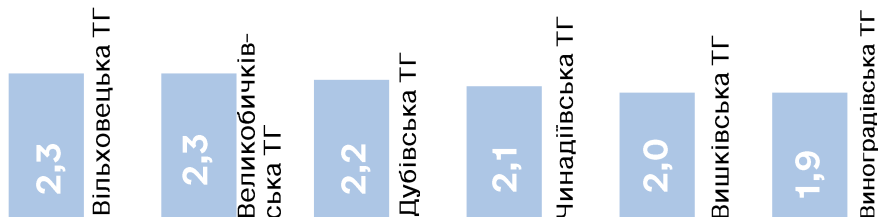


Кількість фактично зайнятих посад органів місцевого самоврядування у розрахунку на 1000 жителів*

Найвища штатна чисельність, од



Найнижча штатна чисельність, од



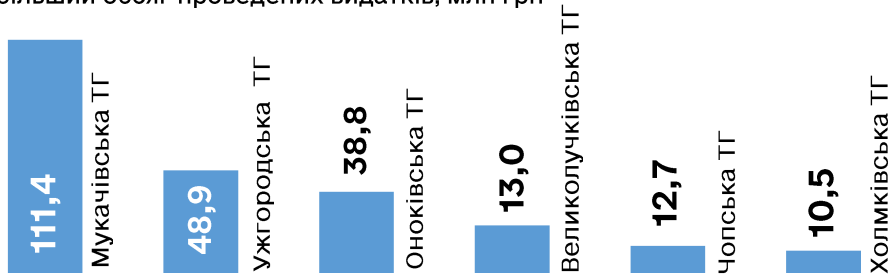
* Розширена інформація міститься в Додатку

Видатки на реалізацію місцевих програм, забезпечення підрозділів ЗСУ, ТРО та правоохоронних органів (військові видатки)

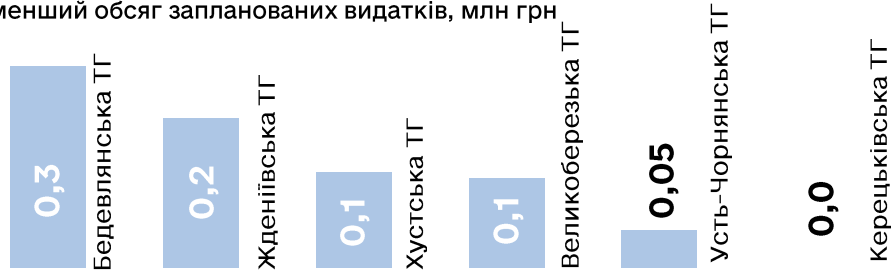
Рейтинг здійснених територіальними громадами військових видатків



Найбільший обсяг проведених видатків, млн грн



Найменший обсяг запланованих видатків, млн грн

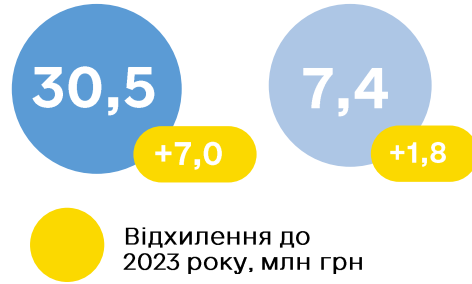


Пільгове житлове кредитування населення

Програма «Забезпечення молоді житлом»

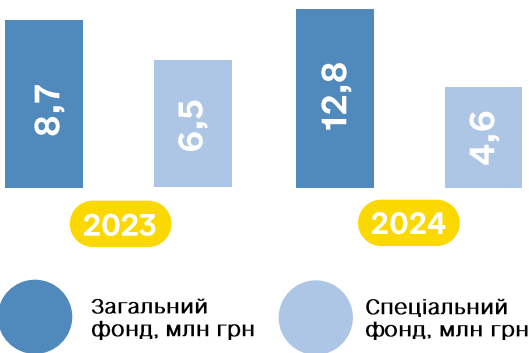


Програма «Власний дім»

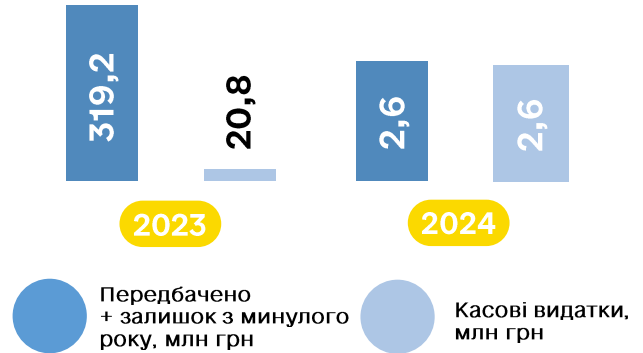


Утримання та розвиток дорожньої інфраструктури

Касові видатки за рахунок коштів місцевих бюджетів



За рахунок субвенції з державного бюджету



Бюджет розвитку

Напрями спрямування коштів бюджету розвитку місцевих бюджетів



Участь місцевих бюджетів області у реалізації заходів та програм обласного бюджету

100,5 млн грн



Програма облаштування містечка модульного типу для потреб оборони

89,2 млн грн



Компенсація частини вартості придбаних альтернативних джерел енергозбереження

0,7 млн грн



Програми розбудови інформаційно-аналітичної системи "Ситуаційний центр "Безпекове Закарпаття"

5,2 млн грн



Ветеранський простір «ВДОМА»

0,2 млн грн



Програма організації та забезпечення територіальної оборони, призову на строкову військову службу та військово-патріотичного виховання населення

5,0 млн грн



Програми інформатизації Цифрове Закарпаття на 2023-2025 роки

0,2 млн грн

Релоковані підприємства

Перечинська ТГ

40 533,0

17

Ясінянська ТГ

3 394,2

2

Ужгородська ТГ

3 211,4

105

Батівська ТГ

2 249,7

75

Берегівська ТГ

1 444,3

15

Холмківська ТГ

1 231,5

5

Іршавська ТГ

708,6

11

Середнянська ТГ

445,5

13

Верхньокоропецька ТГ

425,7

2

Горондівська ТГ

360,2

1

Мукачівська ТГ

309,0

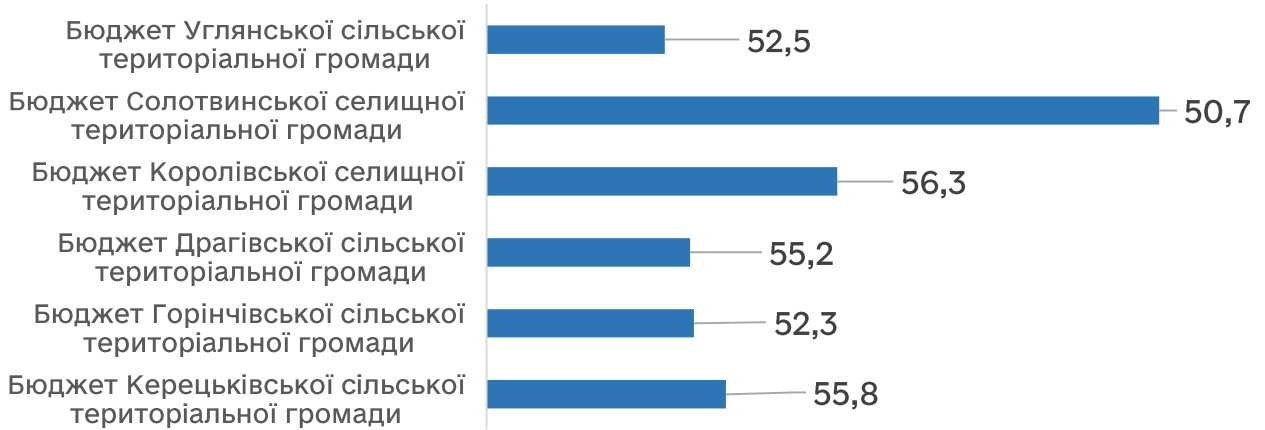
17

Обсяг сплачених податків та зборів до місцевих бюджетів, тис. грн (92 675,7 тис. грн)

Кількість релокованих суб'єктів господарювання, од (231 од)

Додатки

- Територіальні громади, де базова дотація у доходах загального фонду перевищує 50%, %



- Доходи загального фонду місцевих бюджетів, млн грн

Місцеві бюджети	Фактично надійшло за січень - березень 2023 року у співставних умовах 2024 року	Фактично надійшло за січень - березень 2024 року	Відхилення до фактичних надходжень за січень - березень 2023 року у співставних умовах 2024 року		Питома вага у всього доходах, %
			%	+ , -	
Обласний бюджет	237,9	321,0	135,0	83,1	14,1
Берегівський район	0,1	0,2	124,5	0,0	0,0
Мукачівський район	0,1	0,2	322,5	0,1	0,0
Рахівський район	0,1	0,1	159,4	0,0	0,0
Тячівський район	0,2	0,2	119,1	0,0	0,0
Ужгородський район	0,1	0,3	291,7	0,2	0,0
Хустський район	0,2	0,7	336,5	0,5	0,0
Вільховецька ТГ	5,6	7,4	131,2	1,8	0,3
Тячівська ТГ	35,7	47,5	133,1	11,8	2,1
Полянська ТГ	18,9	23,8	126,2	4,9	1,0
Іршавська ТГ	42,9	47,1	109,6	4,1	2,1
Перечинська ТГ	25,6	39,9	156,3	14,4	1,8
Баранинська ТГ	19,5	37,5	191,9	17,9	1,6
Мукачівська ТГ	227,7	265,1	116,4	37,4	11,7
Великоберезнянська ТГ	19,8	21,2	107,1	1,4	0,9
Горондівська ТГ	5,2	5,8	110,8	0,6	0,3
Довжанська ТГ	6,1	8,9	146,8	2,9	0,4
Зарічанська ТГ	10,4	16,1	155,3	5,7	0,7
Кам'янська ТГ	4,4	8,2	186,2	3,8	0,4
Керецьківська ТГ	4,1	6,5	156,0	2,3	0,3
Косоньська ТГ	6,2	5,6	90,2	-0,6	0,2
Оноківська ТГ	38,4	65,1	169,2	26,6	2,9
Холмківська ТГ	56,1	79,9	142,3	23,7	3,5
Берегівська ТГ	58,0	64,1	110,5	6,1	2,8
Батівська ТГ	10,7	12,9	120,8	2,2	0,6
Бедевлянська ТГ	3,6	5,1	142,6	1,5	0,2
Білківська ТГ	8,6	12,3	142,8	3,7	0,5
Богданська ТГ	10,7	14,0	130,7	3,3	0,6
Буштинська ТГ	9,7	15,6	161,6	6,0	0,7
Великоберезька ТГ	4,4	4,5	101,5	0,1	0,2

Місцеві бюджети	Фактично надійшло за січень - березень 2023 року у співставних умовах 2024 року	Фактично надійшло за січень - березень 2024 року	Відхилення до фактичних надходжень за січень - березень 2023 року у співставних умовах 2024 року		Питома вага у всьому доходах, %
			%	+ , -	
Великобиганська ТГ	5,5	5,5	100,6	0,0	0,2
Великобичківська ТГ	14,0	18,6	133,1	4,6	0,8
Великодобронська ТГ	8,4	7,4	87,5	-1,0	0,3
Великолучківська ТГ	15,7	21,3	136,3	5,7	0,9
Верхньокоропецька ТГ	6,4	8,3	129,1	1,9	0,4
Вилоцька ТГ	6,5	8,2	125,6	1,7	0,4
Виноградівська ТГ	78,3	103,8	132,6	25,5	4,6
Вишківська ТГ	9,1	9,8	107,1	0,6	0,4
Воловецька ТГ	10,4	13,3	127,3	2,8	0,6
Горинчівська ТГ	5,1	5,6	110,2	0,5	0,2
Драгівська ТГ	4,8	5,5	114,1	0,7	0,2
Дубівська ТГ	9,4	17,0	181,4	7,6	0,7
Дубриницько-Малоберезнянська ТГ	6,2	8,2	131,7	2,0	0,4
Жденіївська ТГ	2,9	3,1	107,5	0,2	0,1
Івановецька ТГ	11,5	17,4	151,0	5,9	0,8
Колочавська ТГ	3,8	4,8	126,0	1,0	0,2
Кольчинська ТГ	20,0	49,3	246,9	29,3	2,2
Королівська ТГ	7,3	9,5	130,1	2,2	0,4
Костринська ТГ	2,5	5,7	230,3	3,2	0,2
Міжгірська ТГ	24,2	27,1	112,1	2,9	1,2
Неліпінська ТГ	5,1	7,5	147,3	2,4	0,3
Нересницька ТГ	14,3	21,6	151,6	7,4	1,0
Нижньоворітська ТГ	4,8	6,2	130,8	1,5	0,3
Пийтерфолвівська ТГ	11,4	10,8	94,3	-0,6	0,5
Пилипецька ТГ	3,6	4,7	130,4	1,1	0,2
Рахівська ТГ	23,4	26,1	111,1	2,6	1,1
Свалявська ТГ	26,9	38,6	143,7	11,7	1,7
Середнянська ТГ	9,3	15,2	163,8	5,9	0,7
Синевирська ТГ	3,2	4,1	128,0	0,9	0,2
Солотвинська ТГ	14,9	18,1	122,0	3,3	0,8
Ставненська ТГ	2,7	5,2	189,6	2,4	0,2
Сюртівська ТГ	11,9	13,7	115,8	1,9	0,6
Тересвянська ТГ	7,7	9,8	127,9	2,1	0,4
Тур'є-Реметівська ТГ	8,6	10,5	122,2	1,9	0,5
Углянська ТГ	4,2	4,8	114,8	0,6	0,2
Ужгородська ТГ	328,3	412,6	125,7	84,3	18,2
Усть-Чорнянська ТГ	6,3	8,5	135,3	2,2	0,4
Хустська ТГ	76,0	93,3	122,8	17,3	4,1
Чинадівська ТГ	11,9	16,1	135,1	4,2	0,7
Чопська ТГ	25,8	34,5	133,9	8,7	1,5
Ясінянська ТГ	14,0	23,8	169,8	9,8	1,0
ВСЬОГО	1 737,3	2 272,0	130,8	534,8	100,0

Доходи загального фонду на одного жителя, гривень

Назва територіальної громади	Доходи загального фонду станом на 01.04.2023 року на одиницю населення *	Доходи загального фонду станом на 01.04.2024 року на одиницю населення *	Відхилення доходів загального фонду станом на 01.04.2024 року на одиницю населення до 01.04.2023 року	
			%	(+,-)
Вільховецька ТГ	454	596	131,2	142
Тячівська ТГ	2 056	2 449	119,1	393
Полянська ТГ	1 395	1 741	124,8	346
Іршавська ТГ	1 255	1 318	105,0	63
Перечинська ТГ	3 058	3 222	105,3	163
Баранинська ТГ	2 246	3 473	154,6	1 227

Назва територіальної громади	Доходи загального фонду станом на 01.04.2023 року на одиницю населення *	Доходи загального фонду станом на 01.04.2024 року на одиницю населення *	Відхилення доходів загального фонду станом на 01.04.2024 року на одиницю населення до 01.04.2023 року	
			%	(+,-)
Мукачівська ТГ	5 125	2 409	47,0	-2 716
Великобerezнянська ТГ	2 412	2 129	88,2	-283
Горондівська ТГ	771	624	80,9	-147
Довжанська ТГ	372	534	143,6	162
Зарічанська ТГ	1 253	1 945	155,3	692
Кам'янська ТГ	472	879	186,1	407
Керецьківська ТГ	278	434	156,0	156
Косоньська ТГ	914	731	80,1	-182
Оноківська ТГ	10 052	9 946	98,9	-106
Холмківська ТГ	3 912	5 567	142,3	1 655
Берегівська ТГ	1 654	1 464	88,5	-190
Батівська ТГ	915	1 079	117,9	163
Бедевлянська ТГ	551	785	142,6	235
Білківська ТГ	419	599	142,8	179
Богданська ТГ	1 040	1 337	128,5	297
Буштинська ТГ	741	608	82,1	-133
Великобerezька ТГ	715	726	101,5	11
Великобиганська ТГ	849	731	86,1	-118
Великобичківська ТГ	490	634	129,4	144
Великодобронська ТГ	747	639	85,5	-108
Великолучківська ТГ	726	990	136,3	263
Верхньокоропецька ТГ	3 239	1 153	35,6	-2 086
Вилоцька ТГ	497	556	111,9	59
Виноградівська ТГ	1 389	1 645	118,4	256
Вишківська ТГ	615	609	99,1	-5
Воловецька ТГ	1 521	1 513	99,5	-8
Горінчівська ТГ	399	440	110,2	41
Драгівська ТГ	358	399	111,4	41
Дубівська ТГ	490	837	170,9	347
Дубриницько-Малобerezнянська ТГ	1 072	1 226	114,4	155
Жденіївська ТГ	662	673	101,7	11
Івановецька ТГ	1 248	1 885	151,0	637
Колочавська ТГ	458	548	119,6	90
Кольчинська ТГ	5 351	5 174	96,7	-177
Королівська ТГ	322	414	128,4	92
Костринська ТГ	486	1 120	230,3	634
Міжгірська ТГ	1 048	1 098	104,8	50
Неліпінська ТГ	1 095	1 438	131,4	343
Нересницька ТГ	468	709	151,6	241
Нижньоворітська ТГ	535	636	118,8	100
Пийтерфолвівська ТГ	632	550	87,0	-82
Пилипецька ТГ	543	675	124,2	131
Рахівська ТГ	1 605	1 109	69,1	-496
Свалявська ТГ	1 031	1 406	136,4	375
Середнянська ТГ	674	1 054	156,4	380
Синевирська ТГ	527	648	123,0	121
Солотвинська ТГ	436	519	119,0	83
Ставненська ТГ	690	749	108,6	59
Сюртівська ТГ	1 376	1 453	105,6	77
Тересвянська ТГ	483	594	123,0	111
Тур'є-Реметівська ТГ	563	654	116,2	91
Углянська ТГ	394	452	114,8	58
Ужгородська ТГ	3 624	3 574	98,6	-50
Усть-Чорнянська ТГ	953	1 242	130,3	289
Хустська ТГ	1 129	1 161	102,8	32
Чинадіївська ТГ	812	1 097	135,1	285
Чопська ТГ	2 854	2 239	78,5	-615
Ясінянська ТГ	808	1 278	158,1	469
ВСЬОГО	1 712	1 566	91,5	-146

● Надходження ПДФО до місцевих бюджетів, млн грн

Назва бюджетів	Фактично надійшло за січень – березень 2023 року у співставних умовах 2024 року	Факт за січень – березень 2024 року	Відхилення до відповідного періоду минулого року у співставних умовах 2024 року	
			%	млн.грн.
Обласний бюджет Закарпатської області	195,5	233,8	119,6	38,4
Бюджет Вільховецької сільської ТГ	2,7	3,1	113,9	0,4
Бюджет Тячівської міської ТГ	19,6	27,6	140,9	8,0
Бюджет Полянської сільської ТГ	9,7	11,9	122,1	2,2
Бюджет Іршавської міської ТГ	20,8	22,9	110,2	2,1
Бюджет Перечинської міської ТГ	14,2	31,2	220,3	17,1
Бюджет Баранинської сільської ТГ	9,2	24,3	264,0	15,1
Бюджет Мукачівської міської ТГ	128,5	139,2	108,4	10,7
Бюджет Великоберезнянської селищної ТГ	8,3	8,0	96,3	-0,3
Бюджет Горондівської сільської ТГ	3,1	2,2	71,6	-0,9
Бюджет Довжанської сільської ТГ	3,5	4,4	126,8	0,9
Бюджет Зарічанської сільської ТГ	3,7	5,0	135,9	1,3
Бюджет Кам'янської сільської ТГ	2,3	2,9	126,7	0,6
Бюджет Керецьківської сільської ТГ	2,3	2,4	106,3	0,1
Бюджет Косоньської сільської ТГ	2,3	2,6	110,7	0,2
Бюджет Оноківської сільської ТГ	6,9	7,6	109,8	0,7
Бюджет Холмківської сільської ТГ	38,5	48,0	124,7	9,5
Бюджет Берегівської міської ТГ	34,3	37,4	109,1	3,1
Бюджет Батівської селищної ТГ	4,7	5,8	124,4	1,1
Бюджет Бедевлянської сільської ТГ	1,6	2,1	126,9	0,4
Бюджет Білківської сільської ТГ	4,9	6,1	125,7	1,3
Бюджет Богданської сільської ТГ	2,9	3,6	127,1	0,8
Бюджет Буштинської селищної ТГ	5,0	7,0	140,4	2,0
Бюджет Великоберезької сільської ТГ	2,6	2,6	101,2	0,0
Бюджет Великобийганської сільської ТГ	3,2	3,1	99,0	0,0
Бюджет Великобичківської селищної ТГ	8,1	9,4	114,9	1,2
Бюджет Великодобронської сільської ТГ	6,3	4,8	76,3	-1,5
Бюджет Великолучківської сільської ТГ	10,7	13,3	124,9	2,7
Бюджет Верхньокоропецької сільської ТГ	3,4	4,0	118,5	0,6
Бюджет Вилоцької селищної ТГ	3,1	3,8	122,0	0,7
Бюджет Виноградівської міської ТГ	42,9	50,0	116,5	7,1
Бюджет Вишківської селищної ТГ	5,7	5,1	90,0	-0,6
Бюджет Воловецької селищної ТГ	5,9	6,6	111,6	0,7
Бюджет Горінчівської сільської ТГ	3,5	3,6	103,8	0,1
Бюджет Драгівської сільської ТГ	3,2	3,5	112,1	0,4
Бюджет Дубівської селищної ТГ	5,5	6,5	117,5	1,0
Бюджет Дубриницько-Малоберезнянської сільської ТГ	2,6	3,8	143,4	1,1
Бюджет Жденіївської селищної ТГ	1,7	1,8	104,4	0,1
Бюджет Івановецької сільської ТГ	4,5	6,5	142,9	1,9
Бюджет Колочавської сільської ТГ	2,3	2,5	107,8	0,2
Бюджет Кольчинської селищної ТГ	6,1	10,8	176,8	4,7
Бюджет Королівської селищної ТГ	4,1	5,0	121,4	0,9
Бюджет Костринської сільської ТГ	1,4	4,4	309,3	2,9
Бюджет Міжгірської селищної ТГ	12,7	13,5	105,7	0,7
Бюджет Неліпинської сільської ТГ	3,8	4,5	117,7	0,7
Бюджет Нересницької сільської ТГ	8,8	7,9	89,5	-0,9
Бюджет Нижньоворітської сільської ТГ	2,8	3,0	106,0	0,2
Бюджет Пийтерфолвівської сільської ТГ	7,5	5,5	73,7	-2,0
Бюджет Пилипецької сільської ТГ	2,1	2,4	116,4	0,3
Бюджет Рахівської міської ТГ	14,0	15,1	107,6	1,1

Назва бюджетів	Фактично надійшло за січень – березень 2023 року у співставних умовах 2024 року	Факт за січень – березень 2024 року	Відхилення до відповідного періоду минулого року у співставних умовах 2024 року	
			%	млн.грн.
Бюджет Свалявської міської ТГ	16,4	19,2	117,5	2,9
Бюджет Середнянської селищної ТГ	4,9	7,1	144,7	2,2
Бюджет Синевирської сільської ТГ	2,1	2,4	113,4	0,3
Бюджет Солотвинської селищної ТГ	7,5	7,5	99,6	0,0
Бюджет Ставненської сільської ТГ	1,8	3,4	191,9	1,6
Бюджет Сюртівської сільської ТГ	7,3	7,8	107,2	0,5
Бюджет Тересвянської селищної ТГ	4,0	4,4	110,2	0,4
Бюджет Тур'є-Реметівської сільської ТГ	5,4	6,3	117,8	1,0
Бюджет Углянської сільської ТГ	2,6	2,9	113,0	0,3
Бюджет Ужгородської міської ТГ	201,8	240,8	119,3	39,0
Бюджет Усть-Чорнянської селищної ТГ	3,3	4,2	128,7	0,9
Бюджет Хустської міської ТГ	42,8	49,3	115,1	6,5
Бюджет Чинадіївської селищної ТГ	4,9	6,0	123,6	1,2
Бюджет Чопської міської ТГ	15,1	17,3	114,7	2,2
Бюджет Ясінянської селищної ТГ	6,7	10,6	158,0	3,9
Усього	1 029,4	1 231,4	119,6	202,0

● **Податковий борг, тис грн**

Назва бюджетів	Податковий борг на 01.01.2024	Податковий борг на 01.04.2024	% до 01.01.2024	+,- тис.грн. до 01.01.2024
Обласний бюджет	28 665,3	30 977,6	108,1	2 312,3
Берегівський район	0,7	0,7	100,0	0,0
Мукачівський район	186,3	230,5	123,7	44,2
Рахівський район	10,3	10,3	100,0	0,0
Тячівський район	174,3	174,3	100,0	0,0
Ужгородський район	0,0	0,0		0,0
Хустський район	0,4	2,4		2,0
Вільховецька ТГ	1 600,8	1 715,5	107,2	114,7
Тячівська ТГ	8 295,7	7 638,4	92,1	-657,3
Полянська ТГ	8 180,1	7 608,1	93,0	-572,0
Іршавська ТГ	10 805,9	10 755,6	99,5	-50,3
Перечинська ТГ	3 537,0	3 848,6	108,8	311,6
Баранинська ТГ	8 668,9	9 054,3	104,4	385,4
Мукачівська ТГ	55 173,1	67 884,8	123,0	12 711,7
Великобerezнянська ТГ	12 807,8	13 161,6	102,8	353,8
Горондівська ТГ	1 719,2	2 245,4	130,6	526,2
Довжанська ТГ	2 131,8	1 913,9	89,8	-217,9
Зарічанська ТГ	2 764,4	2 854,6	103,3	90,3
Кам'янська ТГ	1 122,3	1 146,1	102,1	23,8
Керецьківська ТГ	2 425,2	1 486,5	61,3	-938,7
Косоньська ТГ	1 339,4	1 895,1	141,5	555,7
Оноківська ТГ	5 534,1	4 831,7	87,3	-702,4
Холмківська ТГ	11 435,0	11 519,5	100,7	84,6
Берегівська ТГ	16 842,3	19 436,8	115,4	2 594,5
Батівська ТГ	3 245,8	3 930,4	121,1	684,6
Бедевлянська ТГ	1 683,5	1 811,9	107,6	128,4
Білівська ТГ	3 052,6	2 681,2	87,8	-371,4
Богданська ТГ	7 513,8	8 443,8	112,4	930,0
Буштинська ТГ	4 751,2	5 899,8	124,2	1 148,5
Великобerezька ТГ	541,4	1 188,0	219,4	646,6
Великобийганська ТГ	824,0	1 722,7	209,1	898,7
Великобичківська ТГ	4 742,9	5 292,4	111,6	549,5

Назва бюджетів	Податковий борг на 01.01.2024	Податковий борг на 01.04.2024	% до 01.01.2024	+,- тис.грн. до 01.01.2024
Великодобронська ТГ	902,1	1 293,1	143,3	391,0
Великолучківська ТГ	3 362,7	4 820,7	143,4	1 458,0
Верхньокоропецька ТГ	1 239,0	1 054,0	85,1	-185,0
Вилоцька ТГ	2 586,6	3 373,1	130,4	786,5
Виноградівська ТГ	10 005,0	11 702,1	117,0	1 697,1
Вишківська ТГ	2 124,8	2 119,0	99,7	-5,9
Воловецька ТГ	1 250,8	1 383,7	110,6	132,9
Горінчівська ТГ	862,9	785,9	91,1	-77,0
Драгівська ТГ	1 023,7	1 015,9	99,2	-7,8
Дубівська ТГ	7 229,1	3 473,6	48,1	-3 755,4
Дубриницько- Малоберезнянська ТГ	2 875,1	2 835,5	98,6	-39,6
Жденіївська ТГ	737,4	941,0	127,6	203,6
Івановецька ТГ	2 352,4	2 724,0	115,8	371,5
Колочавська ТГ	223,2	218,8	98,0	-4,4
Кольчинська ТГ	4 101,3	4 439,7	108,3	338,4
Королівська ТГ	3 558,1	3 894,3	109,5	336,2
Костринська ТГ	1 516,3	1 884,0	124,2	367,7
Міжгірська ТГ	5 735,6	5 123,4	89,3	-612,2
Неліпінська ТГ	1 711,1	516,8	30,2	-1 194,3
Нересницька ТГ	13 740,8	11 863,6	86,3	-1 877,2
Нижньоворітська ТГ	1 161,3	1 528,6	131,6	367,3
Пийтерфолвівська ТГ	3 122,7	4 689,3	150,2	1 566,6
Пилипецька ТГ	2 192,8	2 378,1	108,4	185,2
Рахівська ТГ	3 464,6	4 727,1	136,4	1 262,5
Свалявська ТГ	7 996,9	7 429,4	92,9	-567,5
Середнянська ТГ	5 860,1	7 021,9	119,8	1 161,8
Синевирська ТГ	313,7	338,6	107,9	24,9
Солотвинська ТГ	13 512,9	13 694,4	101,3	181,5
Ставненська ТГ	631,2	671,8	106,4	40,6
Сюртівська ТГ	1 897,4	2 080,1	109,6	182,8
Тересвянська ТГ	4 741,0	5 060,8	106,7	319,8
Тур'є-Реметівська ТГ	2 292,9	2 280,3	99,4	-12,6
Углянська ТГ	2 015,1	3 535,2	175,4	1 520,1
Ужгородська ТГ	69 054,6	78 529,0	113,7	9 474,4
Усть-Чорнянська ТГ	533,6	626,7	117,5	93,1
Хустська ТГ	16 856,8	15 876,9	94,2	-979,9
Чинадіївська ТГ	7 760,0	8 720,9	112,4	960,9
Чопська ТГ	6 127,7	6 516,9	106,4	389,2
Ясінянська ТГ	6 054,8	7 844,5	129,6	1 789,7
Усього	432 503,3	470 375,1	108,8	37 871,7

● Видатки місцевих бюджетів за I квартал 2023-2024 років, млн грн

Назва бюджету	Видатки за I квартал 2023 року	Видатки за I квартал 2024 року	% до 2023	"+", "-", млн грн до 2023 року
Обласний бюджет Закарпатської області	430,6	448,9	4,2	18,3
Районний бюджет Берегівського району	0,9	0,5	-44,4	-0,4
Районний бюджет Мукачівського району	1,4	2,3	64,3	0,9
Районний бюджет Рахівського району	0,3	0,5	66,7	0,2
Районний бюджет Тячівського району	0,4	0,5	25,0	0,1
Районний бюджет Ужгородського району	0,5	0,6	20,0	0,1
Районний бюджет Хустського району	0,5	1,0	100,0	0,5
Бюджет Вільховецької сільської територіальної громади	25,2	28,8	14,3	3,6
Бюджет Тячівської міської територіальної громади	55,4	59,5	7,4	4,1
Бюджет Полянської сільської територіальної громади	33,4	44,1	32,0	10,7
Бюджет Іршавської міської територіальної громади	73,9	85,2	15,3	11,3
Бюджет Перечинської міської територіальної громади	35,2	37,5	6,5	2,3
Бюджет Баранинської сільської територіальної громади	22,3	32,6	46,2	10,3
Бюджет Мукачівської міської територіальної громади	481,3	377,4	-21,6	-103,9
Бюджет Великоберезнянської селищної територіальної громади	22,5	26,7	18,7	4,2
Бюджет Горондівської сільської територіальної громади	12,7	17,2	35,4	4,5
Бюджет Довжанської сільської територіальної громади	26,7	32,1	20,2	5,4
Бюджет Зарічанської сільської територіальної громади	16,2	19,8	22,2	3,6
Бюджет Кам'янської сільської територіальної громади	20,6	23,3	13,1	2,7
Бюджет Керецьківської сільської територіальної громади	18,4	19,3	4,9	0,9
Бюджет Косоньської сільської територіальної громади	9,7	12,8	32,0	3,1
Бюджет Оноківської сільської територіальної громади	33,6	33,0	-1,8	-0,6
Бюджет Холмківської сільської територіальної громади	48,4	50,8	5,0	2,4
Бюджет Берегівської міської територіальної громади	92,9	101,3	9,0	8,4
Бюджет Батівської селищної територіальної громади	20,9	25,7	23,0	4,8
Бюджет Бедевлянської сільської територіальної громади	9,6	11,3	17,7	1,7
Бюджет Білківської сільської територіальної громади	35,5	43,2	21,7	7,7
Бюджет Богданської сільської територіальної громади	25,2	30,0	19,0	4,8
Бюджет Буштинської селищної територіальної громади	37,6	43,4	15,4	5,8
Бюджет Великоберезької сільської територіальної громади	10,8	11,3	4,6	0,5
Бюджет Великобийганської сільської територіальної громади	10,5	12,3	17,1	1,8
Бюджет Великобичківської селищної територіальної громади	58,9	57,9	-1,7	-1,0
Бюджет Великодобронської сільської територіальної громади	19,6	19,3	-1,5	-0,3
Бюджет Великолуківської сільської територіальної громади	31,2	43,1	38,1	11,9
Бюджет Верхньокоропецької сільської територіальної громади	18,7	18,5	-1,1	-0,2
Бюджет Вилоцької селищної територіальної громади	22,7	26,7	17,6	4,0
Бюджет Виноградівської міської територіальної громади	114,6	123,4	7,7	8,8
Бюджет Вишківської селищної територіальної громади	28,4	35,1	23,6	6,7
Бюджет Воловецької селищної територіальної громади	22,2	24,4	9,9	2,2
Бюджет Горінчівської сільської територіальної громади	25,3	28,7	13,4	3,4
Бюджет Драгівської сільської територіальної громади	21,1	24,9	18,0	3,8
Бюджет Дубівської селищної територіальної громади	35,7	43,3	21,3	7,6
Бюджет Дубриницько-Малоберезнянської сільської територіальної громади	15,0	16,6	10,7	1,6
Бюджет Жденіівської селищної територіальної громади	10,2	10,3	1,0	0,1

Назва бюджету	Видатки за I квартал 2023 року	Видатки за I квартал 2024 року	% до 2023	"+", "-", млн грн до 2023 року
Бюджет Івановецької сільської територіальної громади	16,6	23,9	44,0	7,3
Бюджет Колочавської сільської територіальної громади	20,5	25,7	25,4	5,2
Бюджет Кольчинської селищної територіальної громади	39,1	36,8	-5,9	-2,3
Бюджет Королівської селищної територіальної громади	31,8	36,8	15,7	5,0
Бюджет Костринської сільської територіальної громади	10,8	14,3	32,4	3,5
Бюджет Міжгірської селищної територіальної громади	60,7	63,2	4,1	2,5
Бюджет Неліпинської сільської територіальної громади	9,2	12,4	34,8	3,2
Бюджет Нересницької сільської територіальної громади	53,1	59,0	11,1	5,9
Бюджет Нижньоворітської сільської територіальної громади	21,4	22,9	7,0	1,5
Бюджет Пийтерфолвівської сільської територіальної громади	31,8	36,0	13,2	4,2
Бюджет Пилипецької сільської територіальної громади	13,9	16,3	17,3	2,4
Бюджет Рахівської міської територіальної громади	64,6	60,0	-7,1	-4,6
Бюджет Свалявської міської територіальної громади	53,7	70,8	31,8	17,1
Бюджет Середнянської селищної територіальної громади	31,1	36,2	16,4	5,1
Бюджет Синевирської сільської територіальної громади	12,4	16,0	29,0	3,6
Бюджет Солотвинської селищної територіальної громади	58,8	53,7	-8,7	-5,1
Бюджет Ставненської сільської територіальної громади	14,0	17,5	25,0	3,5
Бюджет Сюртівської сільської територіальної громади	18,1	18,9	4,4	0,8
Бюджет Тересвянської селищної територіальної громади	25,4	27,0	6,3	1,6
Бюджет Тур'є-Реметівської сільської територіальної громади	33,9	40,3	18,9	6,4
Бюджет Углянської сільської територіальної громади	20,1	23,2	15,4	3,1
Бюджет Ужгородської міської територіальної громади	469,7	420,2	-10,5	-49,5
Бюджет Усть-Чорнянської селищної територіальної громади	17,7	20,8	17,5	3,1
Бюджет Хустської міської територіальної громади	175,4	181,4	3,4	6,0
Бюджет Чинадіївської селищної територіальної громади	24,0	29,3	22,1	5,3
Бюджет Чопської міської територіальної громади	52,3	66,8	27,7	14,5
Бюджет Ясінянської селищної територіальної громади	46,7	51,2	9,6	4,5
Усього	3 463,5	3 585,7	3,5	122,2

● Видатки місцевих бюджетів за I квартал 2023-2024 років на одного мешканця грн

Назва бюджету	Видатки на 1 мешканця у I кварталі 2023 року, грн	Видатки на 1 мешканця у I кварталі 2024 році, грн	% до 2023 року	"+", "-", грн до 2023 року
Бюджет Вільховецької сільської територіальної громади	1 927	2 200	14	273
Бюджет Тячівської міської територіальної громади	2 560	2 751	7	191
Бюджет Полянської сільської територіальної громади	1 718	2 267	32	549
Бюджет Іршавської міської територіальної громади	1 936	2 230	15	294
Бюджет Перечинської міської територіальної громади	2 506	2 669	7	163
Бюджет Баранинської сільської територіальної громади	1 839	2 684	46	845
Бюджет Мукачівської міської територіальної громади	3 789	2 972	-22	-817
Бюджет Великоберезнянської селищної територіальної громади	2 067	2 454	19	387

Назва бюджету	Видатки на 1 мешканця у I кварталі 2023 року, грн	Видатки на 1 мешканця у I кварталі 2024 році, грн	% до 2023 року	"+", "-", грн до 2023 року
Бюджет Горондівської сільської територіальної громади	1 303	1 774	36	471
Бюджет Довжанської сільської територіальної громади	1 506	1 816	21	310
Бюджет Зарічанської сільської територіальної громади	1 862	2 280	22	418
Бюджет Кам'янської сільської територіальної громади	2 094	2 371	13	277
Бюджет Керецьківської сільської територіальної громади	1 162	1 219	5	57
Бюджет Косоньської сільської територіальної громади	1 195	1 587	33	392
Бюджет Оноківської сільської територіальної громади	4 176	4 103	-2	-73
Бюджет Холмківської сільської територіальної громади	2 866	3 009	5	143
Бюджет Берегівської міської територіальної громади	1 861	2 029	9	168
Бюджет Батівської селищної територіальної громади	1 669	2 056	23	387
Бюджет Бедевлянської сільської територіальної громади	1 353	1 597	18	244
Бюджет Білківської сільської територіальної громади	1 611	1 961	22	350
Бюджет Богданської сільської територіальної громади	2 251	2 673	19	422
Бюджет Буштинської селищної територіальної громади	1 361	1 569	15	208
Бюджет Великоберезької сільської територіальної громади	1 679	1 761	5	82
Бюджет Великобийганської сільської територіальної громади	1 281	1 501	17	220
Бюджет Великобичківської селищної територіальної громади	1 857	1 827	-2	-30
Бюджет Великодобронської сільської територіальної громади	1 657	1 633	-1	-24
Бюджет Великолучківської сільської територіальної громади	1 341	1 851	38	510
Бюджет Верхньокоропецької сільської територіальної громади	2 344	2 326	-1	-18
Бюджет Вилоцької селищної територіальної громади	1 465	1 721	17	256
Бюджет Виноградівської міської територіальної громади	1 670	1 798	8	128
Бюджет Вишківської селищної територіальної громади	1 473	1 821	24	348
Бюджет Воловецької селищної територіальної громади	2 145	2 357	10	212
Бюджет Горінчівської сільської територіальної громади	1 887	2 140	13	253
Бюджет Драгівської сільської територіальної громади	1 456	1 716	18	260
Бюджет Дубівської селищної територіальної громади	1 685	2 044	21	359
Бюджет Дубриницько-Малоберезнянської сільської територіальної громади	2 183	2 412	10	229
Бюджет Жденіївської селищної територіальної громади	1 941	1 970	1	29
Бюджет Івановецької сільської територіальної громади	1 691	2 438	44	747
Бюджет Колочавської сільської територіальної громади	2 179	2 729	25	550
Бюджет Кольчинської селищної територіальної громади	3 747	3 527	-6	-220
Бюджет Королівської селищної територіальної громади	1 324	1 531	16	207
Бюджет Костринської сільської територіальної громади	1 872	2 481	33	609
Бюджет Міжгірської селищної територіальної громади	2 265	2 356	4	91
Бюджет Неліпинської сільської територіальної громади	1 664	2 240	35	576
Бюджет Нересницької сільської територіальної громади	1 687	1 874	11	187
Бюджет Нижньоворітської сільської територіальної громади	2 001	2 146	7	145



Назва бюджету	Видатки на 1 мешканця у I кварталі 2023 року, грн	Видатки на 1 мешканця у I кварталі 2024 році, грн	% до 2023 року	"+", "-", грн до 2023 року
Бюджет Пийтерфолвівської сільської територіальної громади	1 569	1 774	13	205
Бюджет Пилипецької сільської територіальної громади	1 598	1 876	17	278
Бюджет Рахівської міської територіальної громади	2 472	2 295	-7	-177
Бюджет Свалявської міської територіальної громади	1 764	2 324	32	560
Бюджет Середнянської селищної територіальної громади	2 013	2 344	16	331
Бюджет Синевирської сільської територіальної громади	1 762	2 285	30	523
Бюджет Солотвинської селищної територіальної громади	1 573	1 436	-9	-137
Бюджет Ставненської сільської територіальної громади	1 871	2 339	25	468
Бюджет Сюртівської сільської територіальної громади	1 805	1 881	4	76
Бюджет Тересвянської селищної територіальної громади	1 459	1 552	6	93
Бюджет Тур'є-Реметівської сільської територіальної громади	1 993	2 367	19	374
Бюджет Углянської сільської територіальної громади	1 818	2 093	15	275
Бюджет Ужгородської міської територіальної громади	3 287	2 941	-11	-346
Бюджет Усть-Чорнянської селищної територіальної громади	2 420	2 854	18	434
Бюджет Хустської міської територіальної громади	1 993	2 062	3	69
Бюджет Чинадіївської селищної територіальної громади	1 435	1 754	22	319
Бюджет Чопської міської територіальної громади	3 002	3 829	28	827
Бюджет Ясінянської селищної територіальної громади	2 176	2 386	10	210
Усього	2 506	2 594	4	88

Розподіл вільних залишків коштів місцевих бюджетів у I кварталі 2024 року, тис.грн

Назва адміністративно-територіальних одиниць	Вільні залишки коштів станом на початок 2024 року	Розподілено вільні залишки коштів станом на 01.04.2024	відсоток розподіленних до суми залишку	на оплату праці працівників бюджетних установ та нарахування на заробітну плату	питома вага, %	на інші захищені статті (енергоносії, харчування, медикаменти, соцвиплати)	питома вага, %	на видатки, пов'язані зі збройною агресією РФ (ЗСУ, ТРО, захисні споруди, укриття тощо)	питома вага, %	Нерозподілені вільні залишки станом на 1.04.2024
ВСЬОГО ПО ОБЛАСТІ	1 284 698,4	1 080 717,0	84,1	344 313,3	31,9	334 103,8	30,9	402 300,0	37,2	203 981,3
Обласний бюджет Закарпатської області	61 693,0	55 000,0	89,2			50 000,0	90,9	5 000,0	9,1	6 693,0
Бюджети районів Закарпатської області	4 082,1	3 009,4	73,7	1 483,7	49,3	1 517,0	50,4	8,8	0,3	1 072,6
Районний бюджет Берегівського району	146,0									146,0
Районний бюджет Мукачівського району	1 353,2	1 341,0	99,1	511,0	38,1	830,0	61,9			12,2
Районний бюджет Рахівського району	149,6	149,6	100,0	110,2	73,6	39,5	26,4			0,0
Районний бюджет Тячівського району	258,6									258,6
Районний бюджет Ужгородського району	1 800,7	1 200,8	66,7	732,0	61,0	460,0	38,3	8,8	0,7	599,8
Районний бюджет Хустського району	374,0	318,0	85,0	130,5	41,0	187,5	59,0			56,0



Назва адміністративно-територіальних одиниць	Вільні залишки коштів станом на початок 2024 року	Розподілено вільні залишки коштів станом на 01.04.2024	відсоток розподіленних до суми залишку	на оплату праці працівників бюджетних установ та нарахування на заробітну плату	питома вага, %	на інші захищені статті (енергоносії, харчування, медикаменти, соцвиплати)	питома вага, %	на видатки, пов'язані зі збройною агресією РФ (ЗСУ, ТРО, захисні споруди, укриття тощо)	питома вага, %	Нерозподілені вільні залишки станом на 1.04.2024
Бюджети територіальних громад у Закарпатській області	1 218 923,3	1 022 707,6	83,9	342 829,6	33,5	282 586,8	27,6	397 291,1	38,8	196 215,7
Бюджет Вільховецької сільської територіальної громади	285,2	285,0	99,9					285,0	100,0	0,2
Бюджет Тячівської міської територіальної громади	39 452,1	37 116,0	94,1	17 558,0	47,3	15 202,2	41,0	4 355,8	11,7	2 336,2
Бюджет Полянської сільської територіальної громади	13 343,3	11 738,0	88,0	2 928,0	24,9	5 170,0	44,0	3 640,0	31,0	1 605,3
Бюджет Іршавської міської територіальної громади	37 353,3	36 846,1	98,6	9 362,6	25,4	9 502,2	25,8	17 981,3	48,8	507,2
Бюджет Перечинської міської територіальної громади	21 485,4	21 485,0	100,0	4 063,3	18,9	9 991,7	46,5	7 430,0	34,6	0,4
Бюджет Баранинської сільської територіальної громади	15 609,6	14 755,0	94,5	6 695,0	45,4	4 980,0	33,8	3 080,0	20,9	854,6
Бюджет Мукачівської міської територіальної громади	188 453,7	175 465,5	93,1			6 000,0	3,4	169 465,5	96,6	12 988,2
Бюджет Великоберезнянської селищної територіальної громади	6 466,5	5 800,0	89,7	996,0	17,2	354,0	6,1	4 450,0	76,7	666,5
Бюджет Горондівської сільської територіальної громади	14 265,0	13 318,0	93,4	6 207,0	46,6	2 914,8	21,9	4 196,2	31,5	947,1
Бюджет Довжанської сільської територіальної громади	6 071,5	6 000,0	98,8			1 000,0	16,7	5 000,0	83,3	71,5
Бюджет Зарічанської сільської територіальної громади	9 282,0	8 761,0	94,4	2 807,2	32,0	4 703,8	53,7	1 250,0	14,3	521,1
Бюджет Кам'янської сільської територіальної громади	2 468,7	2 468,7	100,0	1 913,0	77,5	455,7	18,5	100,0	4,1	
Бюджет Керецьківської сільської територіальної громади	6 931,0									6 931,0
Бюджет Косоньської сільської територіальної громади	29 793,0	18 396,8	61,7	15 890,6	86,4	2 206,3	12,0	300,0	1,6	11 396,2
Бюджет Оноківської сільської територіальної громади	6 931,1	6 920,0	99,8	3 140,0	45,4	1 930,0	27,9	1 850,0	26,7	11,1
Бюджет Холмківської сільської територіальної громади	49 616,5	49 453,9	99,7	10 632,9	21,5	12 220,0	24,7	26 601,0	53,8	162,6
Бюджет Берегівської міської територіальної громади	48 944,0	48 944,0	100,0	34 064,4	69,6	14 219,1	29,1	660,5	1,3	0,0
Бюджет Батівської селищної територіальної громади	7 747,1	7 614,5	98,3	3 269,5	42,9	95,0	1,2	4 250,0	55,8	132,6
Бюджет Бедевлянської сільської територіальної громади	4 501,8	4 500,0	100,0	2 704,0	60,1	1 796,0	39,9			1,8
Бюджет Білківської сільської територіальної громади	13 654,3	13 654,0	100,0	8 742,0	64,0	2 762,0	20,2	2 150,0	15,7	0,3
Бюджет Богданської сільської територіальної громади	2 110,8	1 171,8	55,5	321,8	27,5	800,0	68,3	50,0	4,3	939,0
Бюджет Буштинської селищної територіальної громади	3 595,1	3 595,1	100,0	600,0	16,7	2 495,1	69,4	500,0	13,9	0,0



Назва адміністративно-територіальних одиниць	Вільні залишки коштів станом на початок 2024 року	Розподілено вільні залишки коштів станом на 01.04.2024	відсоток розподіленних до суми залишку	на оплату праці працівників бюджетних установ та нарахування на заробітну плату	питома вага, %	на інші захищені статті (енергоносії, харчування, медикаменти, соцвиплати)	питома вага, %	на видатки, пов'язані зі збройною агресією РФ (ЗСУ, ТРО, захисні споруди, укриття тощо)	питома вага, %	Нерозподілені вільні залишки станом на 1.04.2024
Бюджет Великоберезької сільської територіальної громади	7 404,6									7 404,6
Бюджет Великобийганської сільської територіальної громади	8 904,3	8 904,3	100,0	8 804,3	98,9	100,0	1,1			0,0
Бюджет Великобичківської селищної територіальної громади	5 808,3	300,0	5,2					300,0	100,0	5 508,3
Бюджет Великодобронської сільської територіальної громади	28 959,5	7 101,0	24,5	4 101,0	57,8	2 600,0	36,6	400,0	5,6	21 858,5
Бюджет Великолучківської сільської територіальної громади	52 212,4	52 209,1	100,0	734,3	1,4	16 064,4	30,8	35 410,4	67,8	3,3
Бюджет Верхньокоропецької сільської територіальної громади	7 595,7	5 595,7	73,7	4 553,7	81,4	1 042,0	18,6			2 000,0
Бюджет Вилоцької селищної територіальної громади	9 839,1	650,0	6,6	400,0	61,5			250,0	38,5	9 189,1
Бюджет Виноградівської міської територіальної громади	11 785,4	9 343,9	79,3	93,9	1,0	4 500,0	48,2	4 750,0	50,8	2 441,5
Бюджет Вишківської селищної територіальної громади	3 367,1	3 367,1	100,0	2 977,1	88,4			390,0	11,6	
Бюджет Воловецької селищної територіальної громади	5 932,9	5 554,0	93,6	4 254,0	76,6	500,0	9,0	800,0	14,4	378,9
Бюджет Горинчівської сільської територіальної громади	7 576,0	7 576,0	100,0	5 791,7	76,4	1 270,1	16,8	514,2	6,8	0,0
Бюджет Драгівської сільської територіальної громади	11 796,3	11 796,3	100,0	5 140,0	43,6	5 556,2	47,1	1 100,0	9,3	0,0
Бюджет Дубівської селищної територіальної громади	4 579,4	4 579,0	100,0	4 079,0	89,1	500,0	10,9			0,4
Бюджет Дубриничко-Малоберезнянської сільської територіальної громади	5 222,5	5 222,5	100,0	3 572,5	68,4	1 650,0	31,6			0,0
Бюджет Жденіївської селищної територіальної громади	977,2									977,2
Бюджет Івановецької сільської територіальної громади	7 115,1	7 115,1	100,0	6 385,7	89,7	615,0	8,6	114,3	1,6	
Бюджет Колочавської сільської територіальної громади	92,4									92,4
Бюджет Кольчинської селищної територіальної громади	32 987,3	32 987,2	100,0	25 617,2	77,7	5 270,0	16,0	2 100,0	6,4	0,1
Бюджет Королівської селищної територіальної громади	3 276,0	3 276,0	100,0	2 538,1	77,5	537,9	16,4	200,0	6,1	
Бюджет Костринської сільської територіальної громади	3 252,4	3 252,4	100,0	1 452,4	44,7	200,0	6,1	1 600,0	49,2	
Бюджет Міжгірської селищної територіальної громади	2 043,5									2 043,5
Бюджет Неліпінської сільської територіальної громади	9 950,5	6 328,1	63,6	1 101,6	17,4	2 359,2	37,3	2 867,3	45,3	3 622,4



Назва адміністративно-територіальних одиниць	Вільні залишки коштів станом на початок 2024 року	Розподілено вільні залишки коштів станом на 01.04.2024	відсоток розподіленних до суми залишку	на оплату праці працівників бюджетних установ та нарахування на заробітну плату	питома вага, %	на інші захищені статті (енергоносії, харчування, медикаменти, соцвиплати)	питома вага, %	на видатки, пов'язані зі збройною агресією РФ (ЗСУ, ТРО, захисні споруди, укриття тощо)	питома вага, %	Нерозподілені вільні залишки станом на 1.04.2024
Бюджет Нересницької сільської територіальної громади	18 252,3	14 292,4	78,3	6 756,2	47,3	4 486,2	31,4	3 050,0	21,3	3 959,9
Бюджет Нижньоворітської сільської територіальної громади	5 416,1	730,0	13,5					730,0	100,0	4 686,1
Бюджет Пийтерфолвівської сільської територіальної громади	22 292,5	22 036,4	98,9	20 236,4	91,8	800,0	3,6	1 000,0	4,5	256,1
Бюджет Пилипецької сільської територіальної громади	4 717,5	4 717,5	100,0	1 471,0	31,2	2 646,6	56,1	600,0	12,7	
Бюджет Рахівської міської територіальної громади	1 432,0	1 432,0	100,0			1 432,0	100,0			
Бюджет Свалявської міської територіальної громади	11 551,0	11 545,3	100,0	6 695,3	58,0	3 700,0	32,0	1 150,0	10,0	5,7
Бюджет Середнянської селищної територіальної громади	15 627,9	15 000,0	96,0	10 550,0	70,3	4 450,0	29,7			627,9
Бюджет Синевирської сільської територіальної громади	5 807,8	5 757,9	99,1	30,0	0,5	4 608,5	80,0	1 119,3	19,4	50,0
Бюджет Солотвинської селищної територіальної громади	7 438,3	7 438,0	100,0	5 917,0	79,6	521,0	7,0	1 000,0	13,4	0,3
Бюджет Ставненської сільської територіальної громади	1 651,8	1 651,8	100,0	1 101,8	66,7	190,0	11,5	360,0	21,8	
Бюджет Сюртівської сільської територіальної громади	14 343,3	11 124,5	77,6	7 214,5	64,9	2 910,0	26,2	1 000,0	9,0	3 218,8
Бюджет Тересвянської селищної територіальної громади	5 604,1	4 750,5	84,8	1 708,9	36,0	2 741,6	57,7	300,0	6,3	853,6
Бюджет Тур'є-Реметівської сільської територіальної громади	7 592,7	7 491,6	98,7	722,6	9,6	6 769,1	90,4			101,1
Бюджет Углянської сільської територіальної громади	1 507,1	1 507,0	100,0	957,0	63,5	550,0	36,5			0,1
Бюджет Ужгородської міської територіальної громади	143 883,1	139 237,3	96,8	39 100,0	28,1	65 900,9	47,3	34 236,4	24,6	4 645,8
Бюджет Усть-Чорнянської селищної територіальної громади	2 055,9	788,0	38,3	788,0	100,0					1 267,9
Бюджет Хустської міської територіальної громади	29 824,7									29 824,7
Бюджет Чинадіївської селищної територіальної громади	19 224,1	18 662,5	97,1	14 562,5	78,0	2 900,0	15,5	1 200,0	6,4	561,5
Бюджет Чопської міської територіальної громади	131 460,8	80 898,1	61,5	3 946,7	4,9	35 697,5	44,1	41 253,9	51,0	50 562,7
Бюджет Ясінянської селищної територіальної громади	10 201,6	10 201,0	100,0	7 580,0	74,3	721,0	7,1	1 900,0	18,6	0,6

● Видатки місцевих бюджетів за I квартал 2024 року

Місцеві бюджети	Касові видатки всього по загальному та спеціальному фондах за січень-березень 2024 року	соціально-культурна сфера, млн грн	соціально-культурна сфера, питома вага (%)	державне управління, млн грн	державне управління, питома вага (%)	інші видатки, млн грн	інші видатки, питома вага (%)
Зведений бюджет Закарпатської області	3 585,7	2 681,5	74,8	439,2	12,2	464,8	13,0
Обласний бюджет	448,9	365,6	81,4	42,9	9,6	40,4	9,0
Районні бюджети	5,4			4,1	75,9	1,3	24,1
Районний бюджет Берегівського району	0,5			0,5	100,0		
Районний бюджет Мукачівського району	2,3			1,3	56,5	1,0	43,5
Районний бюджет Рахівського району	0,5			0,5	100,0		
Районний бюджет Тячівського району	0,5			0,4	80,0	0,1	20,0
Районний бюджет Ужгородського району	0,6			0,6	100,0		
Районний бюджет Хустського району	1,0			0,8	80,0	0,2	20,0
Бюджети територіальних громад	3 131,4	2 315,9	74,0	392,2	12,5	423,1	13,5
Бюджет Вільховецької сільської територіальної громади	28,8	22,3	77,4	4,7	16,3	1,8	6,3
Бюджет Тячівської міської територіальної громади	59,5	41,2	69,2	11,5	19,3	6,8	11,4
Бюджет Полянської сільської територіальної громади	44,1	24,8	56,2	9,2	20,9	10,1	22,9
Бюджет Іршавської міської територіальної громади	85,2	69,4	81,5	7,3	8,6	8,5	10,0
Бюджет Перечинської міської територіальної громади	37,5	25,4	67,7	6,3	16,8	5,8	15,5
Бюджет Баранинської сільської територіальної громади	32,6	22,5	69,0	6,4	19,6	3,7	11,3
Бюджет Мукачівської міської територіальної громади	377,4	206,8	54,8	33,5	8,9	137,1	36,3
Бюджет Великоберезнянської селищної територіальної громади	26,7	20,3	76,0	4,3	16,1	2,1	7,9
Бюджет Горондівської сільської територіальної громади	17,2	12,5	72,7	2,1	12,2	2,6	15,1
Бюджет Довжанської сільської територіальної громади	32,1	26,9	83,8	3,9	12,1	1,3	4,0



Місцеві бюджети	Касові видатки всього по загальному та спеціальному фондах за січень- березень 2024 року	соціально- культурна сфера, млн грн	соціально- культурна сфера, питома вага (%)	державне управління, млн грн	державне управління, питома вага (%)	інші видатки, млн грн	інші видатки, питома вага (%)
Бюджет Зарічанської сільської територіальної громади	19,8	14,6	73,7	3,6	18,2	1,6	8,1
Бюджет Кам'янської сільської територіальної громади	23,3	18,3	78,5	2,4	10,3	2,6	11,2
Бюджет Керецьківської сільської територіальної громади	19,3	16,8	87,0	2,2	11,4	0,3	1,6
Бюджет Косоньської сільської територіальної громади	12,8	8,7	68,0	2,3	18,0	1,8	14,1
Бюджет Оноківської сільської територіальної громади	33,0	22,4	67,9	8,5	25,8	2,1	6,4
Бюджет Холмківської сільської територіальної громади	50,8	30,6	60,2	9,9	19,5	10,3	20,3
Бюджет Берегівської міської територіальної громади	101,3	75,8	74,8	14,9	14,7	10,6	10,5
Бюджет Батівської селищної територіальної громади	25,7	21,3	82,9	2,5	9,7	1,9	7,4
Бюджет Бедевлянської сільської територіальної громади	11,3	9,3	82,3	1,5	13,3	0,5	4,4
Бюджет Білківської сільської територіальної громади	43,2	34,9	80,8	3,4	7,9	4,9	11,3
Бюджет Богданської сільської територіальної громади	30,0	24,5	81,7	3,7	12,3	1,8	6,0
Бюджет Білківської сільської територіальної громади	43,2	34,9	80,8	3,4	7,9	4,9	11,3
Бюджет Богданської сільської територіальної громади	30,0	24,5	81,7	3,7	12,3	1,8	6,0
Бюджет Буштинської селищної територіальної громади	43,4	33,7	77,6	6,1	14,1	3,6	8,3
Бюджет Великоберезької сільської територіальної громади	11,3	9,8	86,7	1,4	12,4	0,1	0,9
Бюджет Великобийганської сільської територіальної громади	12,3	7,5	61,0	4,1	33,3	0,7	5,7
Бюджет Великобичківської селищної територіальної громади	57,9	48,6	83,9	5,5	9,5	3,8	6,6



Місцеві бюджети	Касові видатки всього по загальному та спеціальному фондах за січень-березень 2024 року	соціально-культурна сфера, млн грн	соціально-культурна сфера, питома вага (%)	державне управління, млн грн	державне управління, питома вага (%)	інші видатки, млн грн	інші видатки, питома вага (%)
Бюджет Великодобронської сільської територіальної громади	19,3	15,1	78,2	4,0	20,7	0,2	1,0
Бюджет Великолучківської сільської територіальної громади	43,1	29,9	69,4	4,7	10,9	8,5	19,7
Бюджет Верхньокоропецької сільської територіальної громади	18,5	14,8	80,0	3,1	16,8	0,6	3,2
Бюджет Вилоцької селищної територіальної громади	26,7	20,9	78,3	4,8	18,0	1,0	3,7
Бюджет Виноградівської міської територіальної громади	123,4	103,5	83,9	10,4	8,4	9,5	7,7
Бюджет Вишківської селищної територіальної громади	35,1	29,4	83,8	4,6	13,1	1,1	3,1
Бюджет Воловецької селищної територіальної громади	24,4	20,4	83,6	2,8	11,5	1,2	4,9
Бюджет Горінчівської сільської територіальної громади	28,7	25,8	89,9	2,3	8,0	0,6	2,1
Бюджет Драгівської сільської територіальної громади	24,9	20,7	83,1	2,8	11,2	1,4	5,6
Бюджет Дубівської селищної територіальної громади	43,3	38,9	89,8	3,8	8,8	0,6	1,4
Бюджет Дубриницько-Малоберезнянської сільської територіальної громади	16,6	10,1	60,8	6,4	38,6	0,1	0,6
Бюджет Жденіївської селищної територіальної громади	10,3	8,5	82,5	1,6	15,5	0,2	1,9
Бюджет Івановецької сільської територіальної громади	23,9	18,3	76,6	4,3	18,0	1,3	5,4
Бюджет Колочавської сільської територіальної громади	25,7	21,5	83,7	4,0	15,6	0,2	0,8



Місцеві бюджети	Касові видатки всього по загальному та спеціальному фондах за січень-березень 2024 року	соціально-культурна сфера, млн грн	соціально-культурна сфера, питома вага (%)	державне управління, млн грн	державне управління, питома вага (%)	інші видатки, млн грн	інші видатки, питома вага (%)	Місцеві бюджети
Бюджет Кольчинської селищної територіальної громади	36,8		19,1	51,9	3,8	10,3	13,9	37,8
Бюджет Королівської селищної територіальної громади	36,8		30,4	82,6	4,8	13,0	1,6	4,3
Бюджет Костринської сільської територіальної громади	14,3		12,1	84,6	2,1	14,7	0,1	0,7
Бюджет Міжгірської селищної територіальної громади	63,2		51,8	82,0	9,1	14,4	2,3	3,6
Бюджет Неліпинської сільської територіальної громади	12,4		7,0	56,5	2,7	21,8	2,7	21,8
Бюджет Нересницької сільської територіальної громади	59,0		50,7	85,9	5,5	9,3	2,8	4,7
Бюджет Нижньоворітської сільської територіальної громади	22,9		19,8	86,5	2,1	9,2	1,0	4,4
Бюджет Пийтерфолвівської сільської територіальної громади	36,0		29,2	81,1	5,0	13,9	1,8	5,0
Бюджет Пилипецької сільської територіальної громади	16,3		13,5	82,8	2,6	16,0	0,2	1,2
Бюджет Рахівської міської територіальної громади	60,0		50,6	84,3	5,8	9,7	3,6	6,0
Бюджет Свалявської міської територіальної громади	70,8		54,9	77,5	7,7	10,9	8,2	11,6
Бюджет Середнянської селищної територіальної громади	36,2		28,2	77,9	7,2	19,9	0,8	2,2
Бюджет Синевирської сільської територіальної громади	16,0		12,8	80,0	2,5	15,6	0,7	4,4
Бюджет Солотвинської селищної територіальної громади	53,7		42,7	79,5	6,1	11,4	4,9	9,1
Бюджет Ставненської сільської територіальної громади	17,4		14,4	82,8	2,9	16,7	0,1	0,6
Бюджет Сюртівської сільської територіальної громади	18,9		12,6	66,7	5,9	31,2	0,4	2,1

Місцеві бюджети	Касові видатки всього по загальному та спеціальному фондах за січень-березень 2024 року	соціально-культурна сфера, млн грн	соціально-культурна сфера, питома вага (%)	державне управління, млн грн	державне управління, питома вага (%)	інші видатки, млн грн	інші видатки, питома вага (%)
Бюджет Тересвянської селищної територіальної громади	27,0	22,0	81,5	3,2	11,9	1,8	6,7
Бюджет Тур'є-Реметівської сільської територіальної громади	40,3	35,2	87,3	4,3	10,7	0,8	2,0
Бюджет Углянської сільської територіальної громади	23,2	18,2	78,4	3,2	13,8	1,8	7,8
Бюджет Ужгородської міської територіальної громади	420,3	299,6	71,3	49,6	11,8	71,1	16,9
Бюджет Усть-Чорнянської селищної територіальної громади	20,8	18,0	86,5	2,8	13,5		
Бюджет Хустської міської територіальної громади	181,4	156,0	86,0	16,4	9,0	9,0	5,0
Бюджет Чинадіївської селищної територіальної громади	29,3	24,2	82,6	3,2	10,9	1,9	6,5
Бюджет Чопської міської територіальної громади	66,8	23,7	35,5	7,9	11,8	35,2	52,7
Бюджет Ясінянської селищної територіальної громади	51,2	42,7	83,4	5,0	9,8	3,5	6,8

Кількість штатних одиниць органів місцевого самоврядування у розрахунку на 1000 жителів

Назва адміністративно-територіальних одиниць	Наявне населення на 01.01.2022 з урахуванням ВПО на 25.08.2023 р. (осіб)	Фактична чисельність працівників ОМС станом на 01.01.2024 року (осіб)	Кількість працівників ОМС у розрахунку на 1000 жителів
Разом по територіальних громадах	1 382 201,0	4 223,7	3,1
Вільховецька ТГ	13 074,0	30,0	2,3
Тячівська ТГ	21 633,0	78,5	3,6
Полянська ТГ	19 437,0	67,0	3,4
Іршавська ТГ	38 190,0	98,5	2,6
Перечинська ТГ	14 043,0	56,0	4,0
Баранинська ТГ	12 146,0	58,0	4,8
Мукачівська ТГ	127 015,0	292,0	2,3
Великоберезнянська ТГ	10 866,0	50,0	4,6
Горондівська ТГ	9 719,0	34,5	3,5
Довжанська ТГ	17 705,0	48,5	2,7
Зарічанська ТГ	8 692,0	37,0	4,3
Кам'янська ТГ	9 823,0	44,0	4,5
Керецьківська ТГ	15 857,0	37,0	2,3
Косоньська ТГ	8 087,0	33,8	4,2
Оноківська ТГ	8 044,0	57,0	7,1
Холмківська ТГ	16 890,0	75,0	4,4
Берегівська ТГ	49 905,0	138,0	2,8
Батівська ТГ	12 509,0	33,0	2,6
Бедевлянська ТГ	7 079,0	23,5	3,3

Назва адміністративно-територіальних одиниць	Наявне населення на 01.01.2022 з урахуванням ВПО на 25.08.2023 р. (осіб)	Фактична чисельність працівників ОМС станом на 01.01.2024 року (осіб)	Кількість працівників ОМС у розрахунку на 1000 жителів
Білівська ТГ	22 010,0	61,0	2,8
Богданська ТГ	11 207,0	52,0	4,6
Буштинська ТГ	27 649,0	80,5	2,9
Великоберезька ТГ	6 438,0	31,0	4,8
Великобийганська ТГ	8 167,0	35,0	4,3
Великобичківська ТГ	31 698,0	72,0	2,3
Великодобронська ТГ	11 838,0	39,0	3,3
Великолучківська ТГ	23 279,0	59,5	2,6
Верхньокоропецька ТГ	7 955,0	42,5	5,3
Вилоцька ТГ	15 529,0	59,0	3,8
Виноградівська ТГ	68 641,0	135,0	2,0
Вишківська ТГ	19 297,0	38,5	2,0
Воловецька ТГ	10 358,0	41,5	4,0
Горинчівська ТГ	13 395,0	36,3	2,7
Драгівська ТГ	14 483,0	36,7	2,5
Дубівська ТГ	21 183,0	46,0	2,2
Дубриницько-Малоберезнянська ТГ	6 876,0	46,0	6,7
Жденіївська ТГ	5 249,0	24,0	4,6
Івановецька ТГ	9 801,0	50,0	5,1
Колочавська ТГ	9 421,0	58,0	6,2
Кольчинська ТГ	10 428,0	38,5	3,7
Королівська ТГ	24 037,0	57,0	2,4
Костринська ТГ	5 756,0	37,5	6,5
Міжгірська ТГ	26 802,0	87,0	3,2
Неліпинська ТГ	5 544,0	26,0	4,7
Нересницька ТГ	31 475,0	88,0	2,8
Нижньоворітська ТГ	10 691,0	40,0	3,7
Пийтерфолвівська ТГ	20 293,0	59,0	2,9
Пилипецька ТГ	8 684,0	52,0	6,0
Рахівська ТГ	26 134,0	70,0	2,7
Свалявська ТГ	30 471,0	75,0	2,5
Середнянська ТГ	15 459,0	67,0	4,3
Синевирська ТГ	7 021,0	28,0	4,0
Солотвинська ТГ	37 394,0	97,0	2,6
Ставненська ТГ	7 462,0	47,0	6,3
Скютівська ТГ	10 061,0	75,0	7,5
Тересвянська ТГ	17 383,0	46,5	2,7
Тур'є-Реметівська ТГ	17 023,0	65,0	3,8
Углянська ТГ	11 065,0	46,0	4,2
Ужгородська ТГ	142 898,0	361,0	2,5
Усть-Чорнянська ТГ	7 304,0	44,5	6,1
Хустська ТГ	88 002,0	203,0	2,3
Чинадіївська ТГ	16 717,0	35,0	2,1
Чопська ТГ	17 442,0	78,5	4,5
Ясінянська ТГ	21 467,0	65,5	3,1

Середньомісячна заробітна плата працівників органів місцевого самоврядування

Назва адміністративно-територіальних одиниць	Фактична чисельність працівників ОМС на 01.01.2024 р. (осіб)	Касові видатки на заробітну плату на 01.04.2024 в органах місцевого самоврядування (0150+0160, загальний фонд), тис.грн	Середньомісячна зарплата працівників ОМС, гривень
Всього по області	4 276,7	286 695,8	22 345,6
Обласний бюджет	53,0	5 045,15	31 730,5
Разом по територіальних громадах	4 223,7	281 650,7	22 227,8
Вільховецька	30,0	1 922,8	21 364,1
Тячівська	78,5	3 683,0	15 639,1



Назва адміністративно-територіальних одиниць	Фактична чисельність працівників ОМС на 01.01.2024 р. (осіб)	Касові видатки на заробітну плату на 01.04.2024 в органах місцевого самоврядування (0150+0160, загальний фонд), тис.грн	Середньомісячна зарплата працівників ОМС, гривень
Полянська	67,0	7 090,4	35 275,4
Іршавська	98,5	4 795,6	16 228,8
Перечинська	56,0	4 513,3	26 864,7
Баранинська	58,0	5 056,3	29 059,4
Мукачівська	292,0	26 194,7	29 902,6
Великобerezнянська	50,0	2 705,0	18 033,0
Горондівська	34,5	1 644,9	15 893,2
Довжанська	48,5	2 976,1	20 454,4
Зарічанська	37,0	2 197,2	19 794,2
Кам'янська	44,0	1 700,7	12 884,4
Керецьківська	37,0	1 413,2	12 731,2
Косоньська	33,8	1 785,2	17 631,2
Оноківська	57,0	6 373,0	37 268,9
Холмківська	75,0	7 801,1	34 671,7
Берегівська	138,0	11 235,3	27 138,5
Батівська	33,0	1 823,7	18 421,7
Бедевлянська	23,5	1 098,2	15 577,7
Білківська	61,0	2 487,9	13 595,2
Богданська	52,0	2 878,4	18 451,2
Буштинська	80,5	4 173,5	17 281,4
Великобerezька	31,0	1 110,1	11 936,1
Великобиганська	35,0	3 130,5	29 814,4
Великобичківська	72,0	4 271,1	19 773,6
Великодобронська	39,0	3 067,8	26 220,4
Великолучківська	59,5	3 552,7	19 903,1
Верхньокоропецька	42,5	2 397,2	18 801,5
Вилоцька	59,0	3 528,6	19 935,5
Виноградівська	135,0	7 971,7	19 683,1
Вишківська	38,5	3 081,1	26 675,8
Воловецька	41,5	1 907,2	15 318,6
Горінчівська	36,3	1 623,0	14 924,5
Драгівська	36,7	2 060,3	18 713,0
Дубівська	46,0	2 622,7	19 005,3
Дубриницько-Малобerezнянська	46,0	5 219,2	37 820,4
Жденіївська	24,0	1 226,2	17 030,4
Івановецька	50,0	3 203,6	21 357,2
Колочавська	58,0	2 197,1	12 627,0
Кольчинська	38,5	2 376,5	20 576,0
Королівська	57,0	3 484,6	20 377,5
Костринська	37,5	1 495,0	13 288,6
Міжгірська	87,0	5 923,4	22 695,1
Неліпінська	26,0	2 116,7	27 137,3
Нересницька	88,0	4 180,5	15 835,4
Нижньоворітська	40,0	1 515,1	12 625,7
Пийтерфолвівська	59,0	3 900,7	22 037,9
Пилипецька	52,0	1 956,6	12 542,0
Рахівська	70,0	4 169,9	19 856,5
Свалявська	75,0	5 464,3	24 285,8
Середнянська	67,0	3 904,6	19 425,9
Синевирська	28,0	1 947,0	23 178,1
Солотвинська	97,0	4 582,5	15 747,3
Ставненська	47,0	2 228,3	15 803,4
Сюртівська	75,0	4 466,1	19 849,4
Тересвянська	46,5	2 366,7	16 965,6
Тур'є-Реметівська	65,0	3 451,9	17 702,3
Углянська	46,0	2 316,4	16 785,3
Ужгородська	361,0	35 530,3	32 807,3
Усть-Чорнянська	44,5	2 121,8	15 893,3
Хустська	203,0	12 480,6	20 493,5
Чинадіївська	35,0	2 415,7	23 006,2
Чопська	78,5	6 043,1	25 660,8
Ясінянська	65,5	3 493,2	17 777,2



2024