

Виконання місцевих бюджетів Закарпатської області за 2023 рік



Закарпатська
обласна військова
адміністрація



ДЕПАРТАМЕНТ
ФІНАНСІВ
ЗАКАРПАТСЬКОЇ ОВА

Зміст

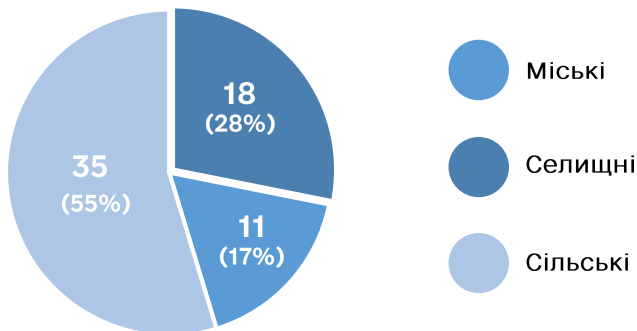
Бюджетна система Закарпатської області.....	2
Окремі показники виконання зведеного бюджету.....	2
Доходи бюджетів усіх рівнів	3
Видатки місцевих бюджетів	7
Окремі показники видатків на соціально-культурну сферу та соціальний захист	9
Окремі показники видатків на утримання органів місцевого самоврядування	14
Видатки на реалізацію місцевих програм, забезпечення підрозділів ЗСУ, ТРО та правоохоронних органів (військові видатки).....	15
Пільгове житлове кредитування населення.....	16
Утримання та розвиток дорожньої інфраструктури.....	16
Бюджет розвитку	16
Субвенції між обласним бюджетом та бюджетами ТГ.....	17
Релоковані підприємства	18
Додатки	19

Бюджетна система Закарпатської області



- 1** Обласний бюджет
- 6** Районних бюджетів
- 64** Бюджетів ТГ

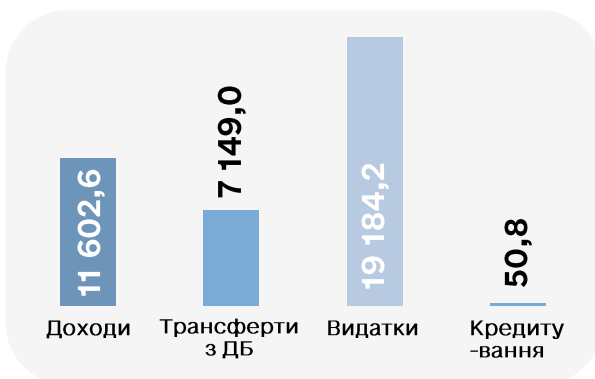
Бюджети територіальних громад




- Міські
- Селищні
- Сільські

Окремі показники виконання зведеного бюджету

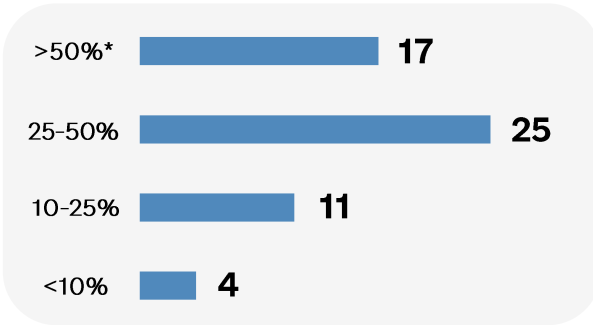
Фактичні показники, млн грн



Структура трансфертів з державного бюджету, млн грн




● Питома вага базової дотації у доходах загального фонду*



● Кількість територіальних громад, які отримали базову дотацію, од (57)

● Питома вага реверсної дотації у доходах загального фонду



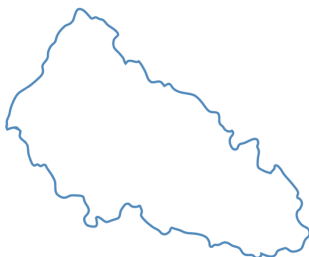
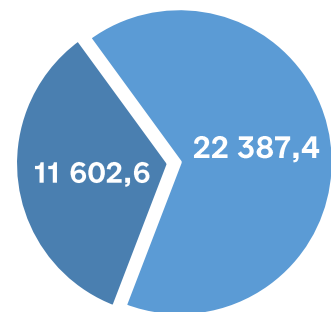
Тячівська міська ТГ не має ні реверсної, ні базової дотації

Доходи бюджетів усіх рівнів

● Загальний фінансовий ресурс Закарпатської області, млн грн

33 990,0

- Доходи державного бюджету
- Доходи місцевого бюджету



22 387,4 млн грн
(мобілізовано)

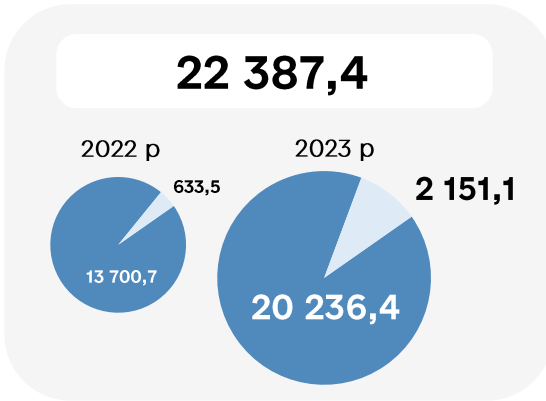


7 149,0 млн грн
(отримано як трансферти)



Державний
бюджет
України

Доходи державного бюджету, млн грн



Відхилення до 2022 р

+8 053,2
млн грн

+56,2 %

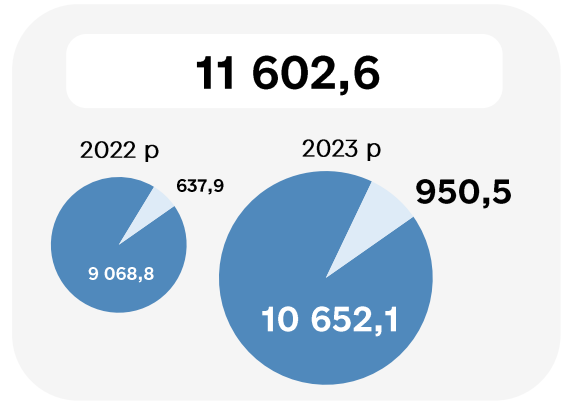


Загальний фонд



Спеціальний фонд

Доходи місцевого бюджету, млн грн



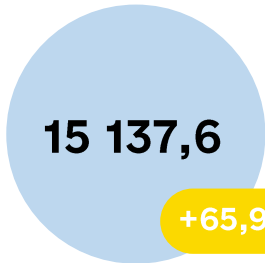
Відхилення до 2022 р

+1 896,0
млн грн

+19,5 %


Доходи державного бюджету в розрізі органів, що контролюють справляння надходжень бюджету

Закарпатська митниця
Держмитслужби



Факт за 2023 рік,
млн грн

Головне управління ДПС




Відхилення до
2022 року, %

Інші органи
адміністрування



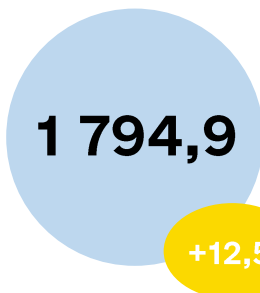
Обсяг доходів за рівнями місцевих бюджетів

Бюджети територіальних
громад



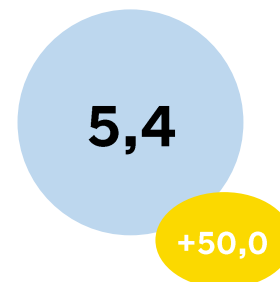
Факт 2023 рік,
млн грн

Обласний бюджет

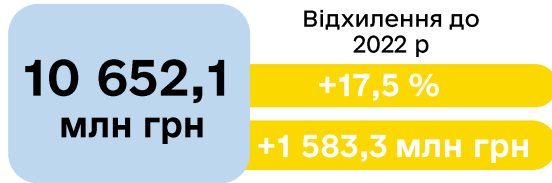


Відхилення до
2022 року, %

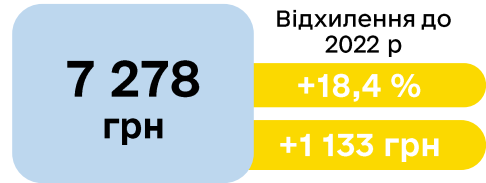
Районні бюджети



Доходи загального фонду місцевих бюджетів*

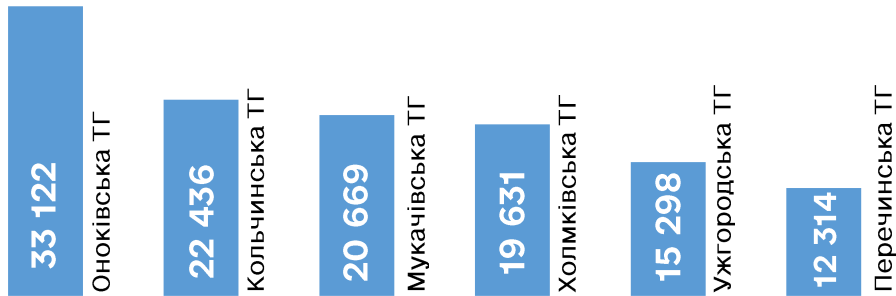


Доходи загального фонду МБ на одного жителя*




Рейтинг доходів загального фонду МБ на одного жителя*


Найвищі доходи на одного жителя, грн



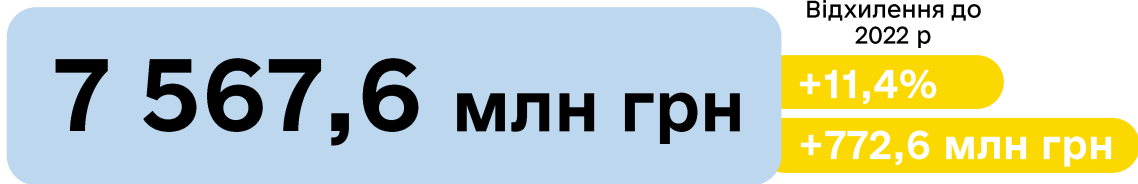
Найнижчі доходи на одного жителя, грн




Доходи загального фонду за видами платежів, млн грн



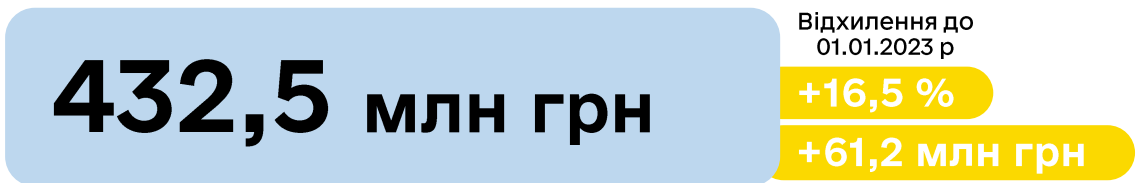
● Надходження ПДФО до місцевих бюджетів*



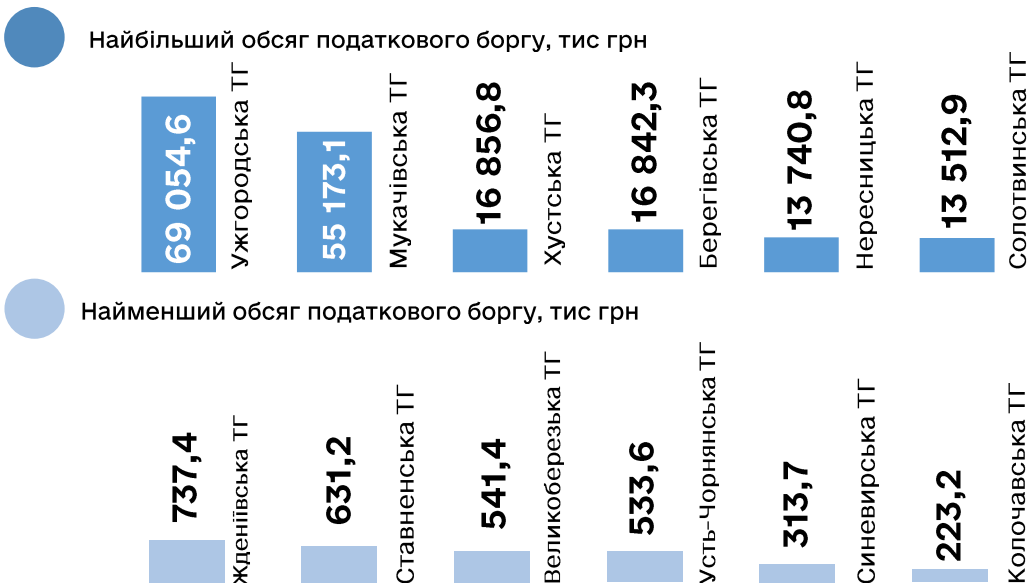
● Структура за видами ПДФО, млн грн



● Податковий борг з платежів до місцевого бюджету*

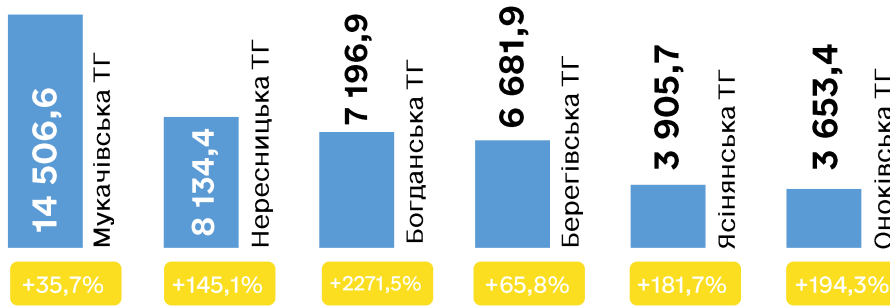


● Рейтинг рівня податкового боргу*

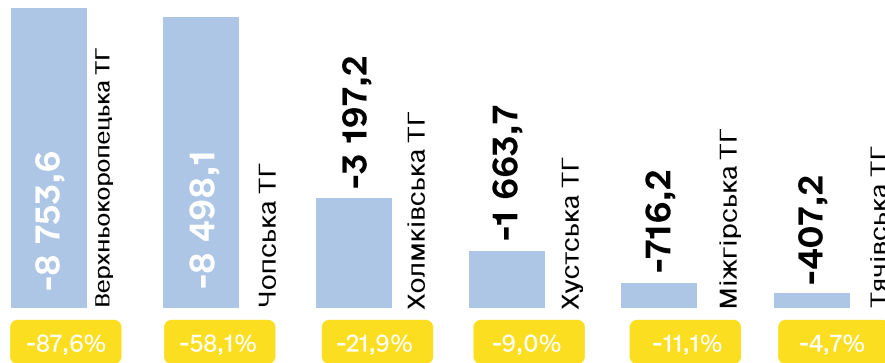


* Розширена інформація міститься в Додатку

Найбільший приріст обсягу податкового боргу до 01.01.2023 р, тис грн



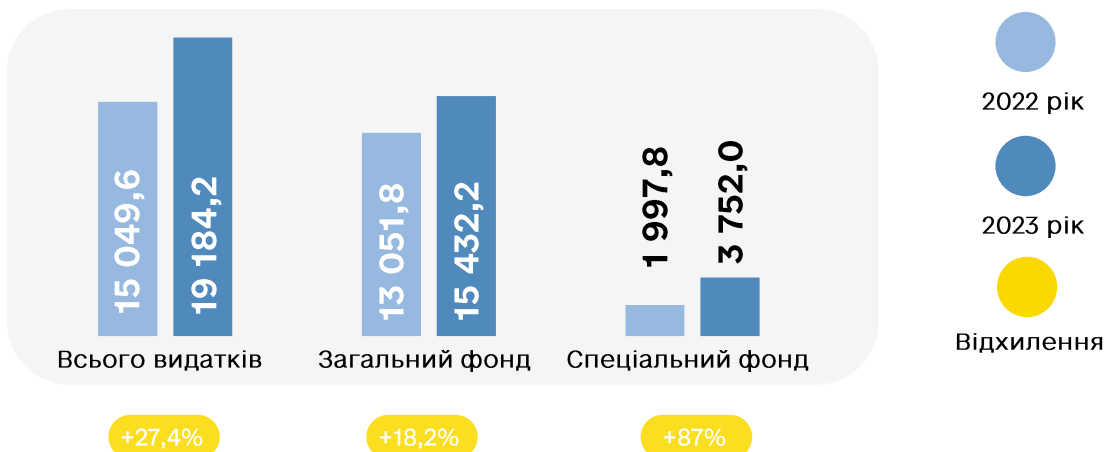
Найбільше скорочення обсягу податкового боргу до 01.01.2023 р, тис грн



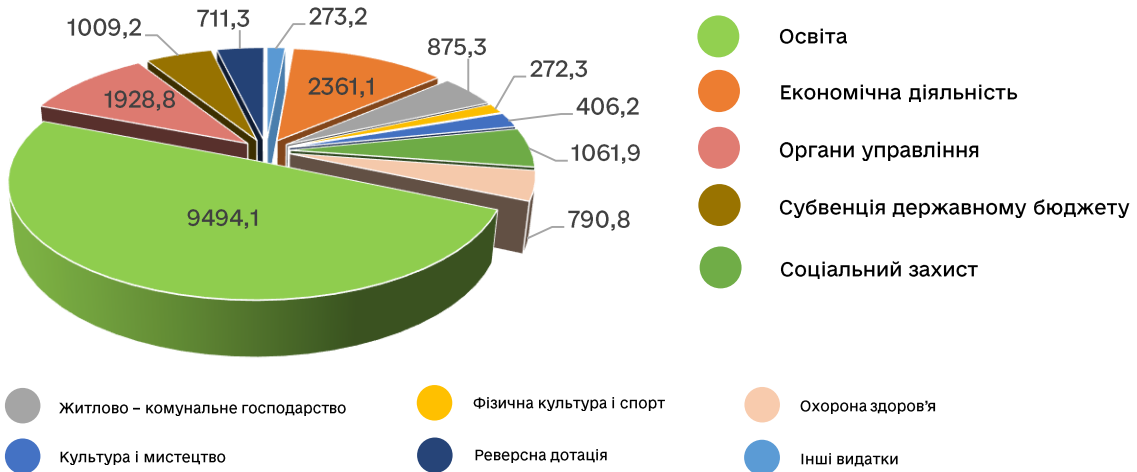
Відхилення до 01.01.2023 р.

Видатки місцевих бюджетів

Видатки місцевих бюджетів, млн грн




Структура видатків за програмною класифікацією, млн грн



Структура видатків за економічною класифікацією, млн грн



Видатки місцевих бюджетів пов'язані, із збройною агресією, млн грн




Окремі показники видатків на соціально-культурну сферу та соціальний захист

Кількість фактично зайнятих посад в установах соціально-культурної сфери та соціального захисту населення, що фінансуються з місцевих бюджетів, у розрахунку на 1000 жителів*

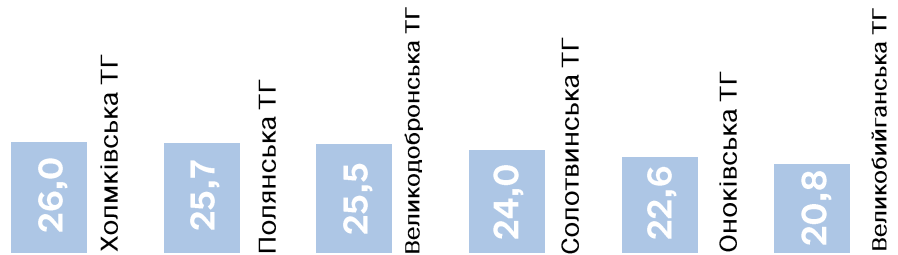
Видатки місцевих бюджетів



Найвища штатна чисельність, од



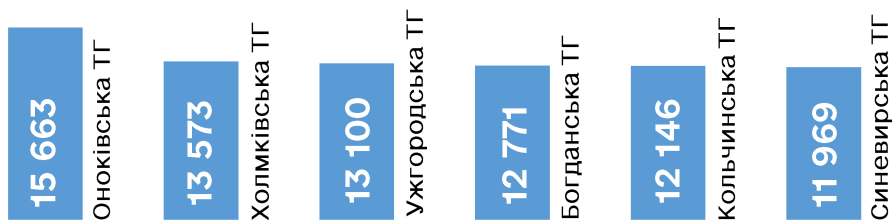
Найнижча штатна чисельність, од



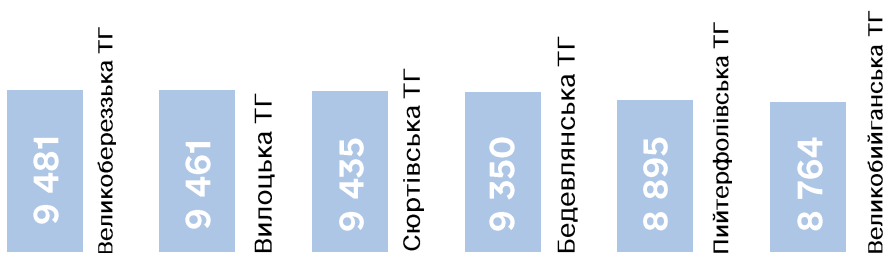
Рейтинг середньомісячної заробітної плати працівників бюджетних установ у галузях освіти, культури, соціального захисту, фізичної культури та спорту



Найвища середньомісячна заробітна плата, грн

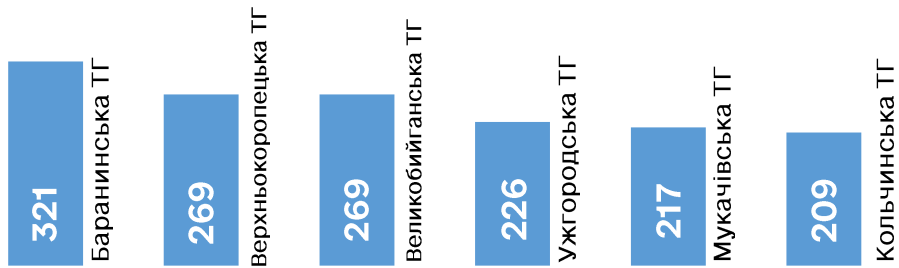


Найнижча середньомісячна заробітна плата, грн

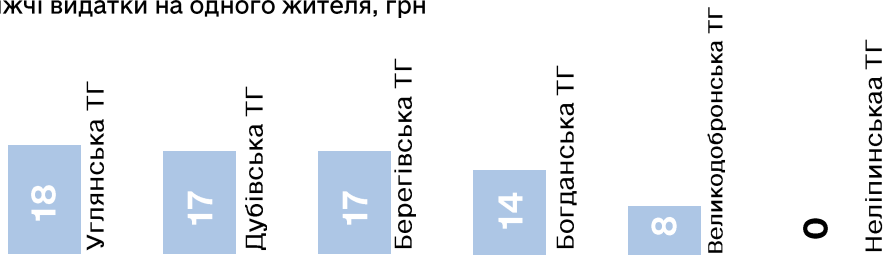


Рейтинг видатків на одного жителя в галузі охорони здоров'я на підтримку закладів первинної медичної допомоги та програми пільгового відпуску медикаментів*

Найвищі видатки на одного жителя, грн

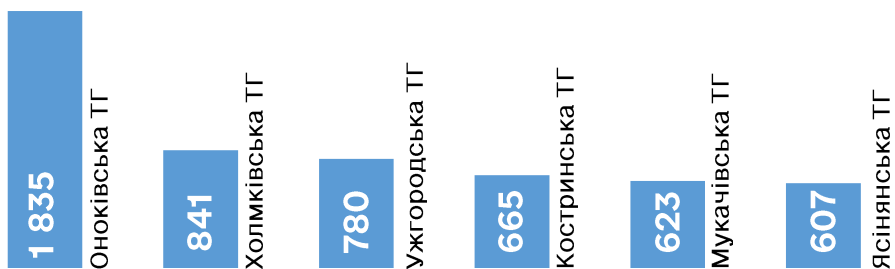


Найнижчі видатки на одного жителя, грн

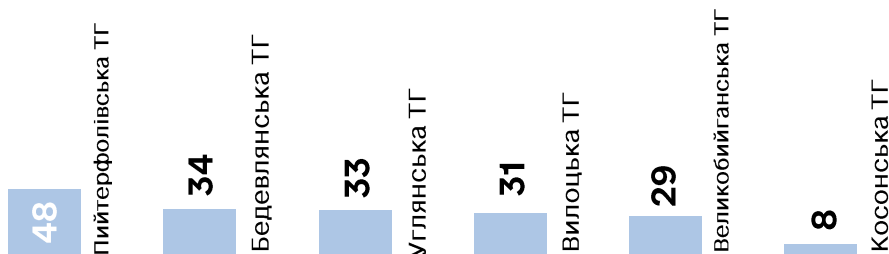


Рейтинг видатків на одного жителя в сфері соціального захисту населення*

Найвищі видатки на одного жителя, грн




Найнижчі видатки на одного жителя, грн



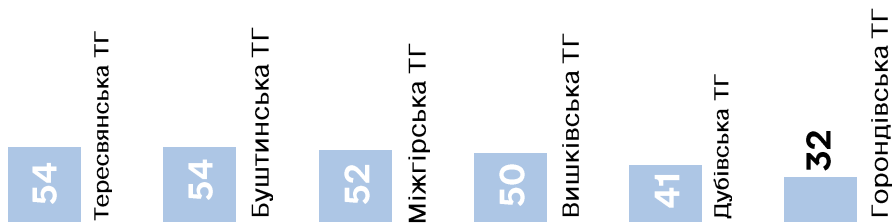
* Розширена інформація міститься в Додатку

● Рейтинг видатків на одного жителя у сфері культури*

● Найвищі видатки на одного жителя, грн

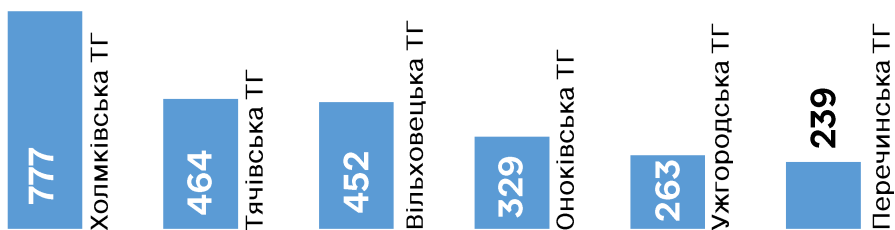


● Найнижчі видатки на одного жителя, грн



● Рейтинг видатків на одного жителя у сфері фізичної культури і спорту*

● Найвищі видатки на одного жителя, грн



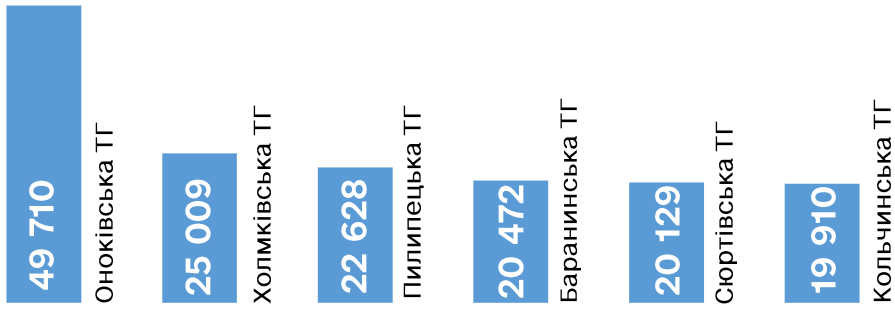
Видатки загального фонду на фізичну культуру і спорт відсутні у таких громадах:

- Горондівська ТГ,
- Драгівська ТГ,
- Жденіївська ТГ,
- Івановецька ТГ,
- Дубриницько-Мало-Березнянська ТГ,
- Чинадіївська ТГ,
- Кам'янська ТГ,
- Колочавська ТГ,
- Косоньська ТГ,
- Неліпинська ТГ,
- Нересницька ТГ,
- Усть-Чорнянська ТГ,
- Великоберезька ТГ,
- Великобийганська ТГ,
- Великодобронська ТГ,
- Вилицька ТГ,
- Горинчівська ТГ,
- Нижньоворітська ТГ,
- Ставненська ТГ,
- Сюртівська ТГ,
- Тур'є-Реметівська ТГ,
- Углянська ТГ.

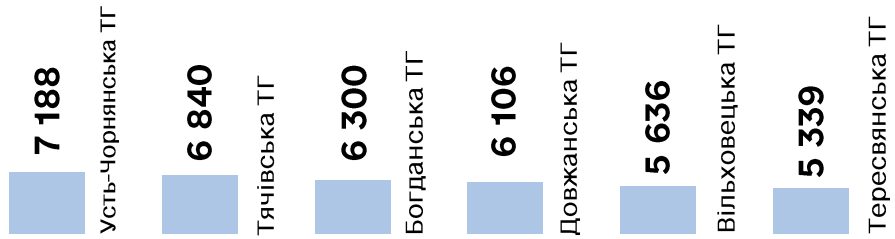
Видатки на соціально-культурну сферу та соціальний захист населення

● Видатки на 1 учня у закладах загальної середньої освіти за рахунок місцевих бюджетів

● Найвищі видатки, грн

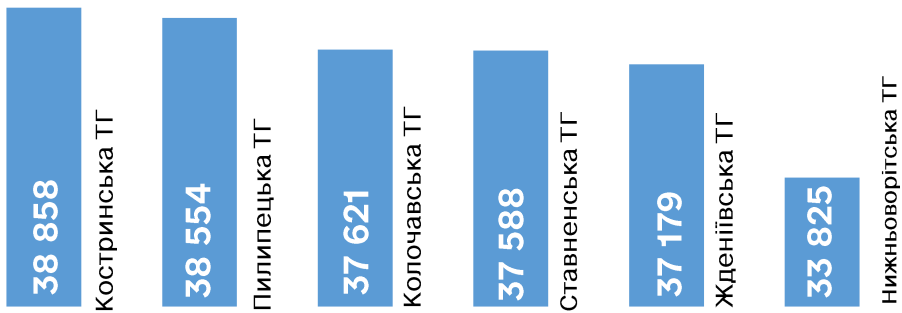


● Найнижчі видатки, грн




● Видатки на 1 учня у закладах загальної середньої освіти за рахунок освітньої субвенції

● Найвищі видатки, грн

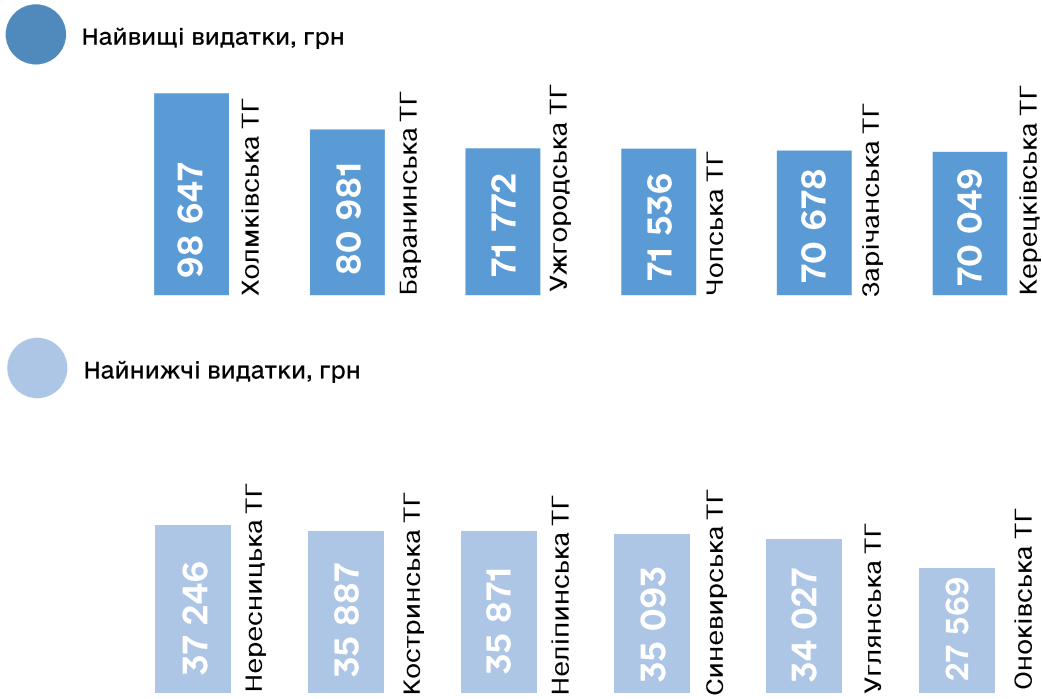


● Найнижчі видатки, грн

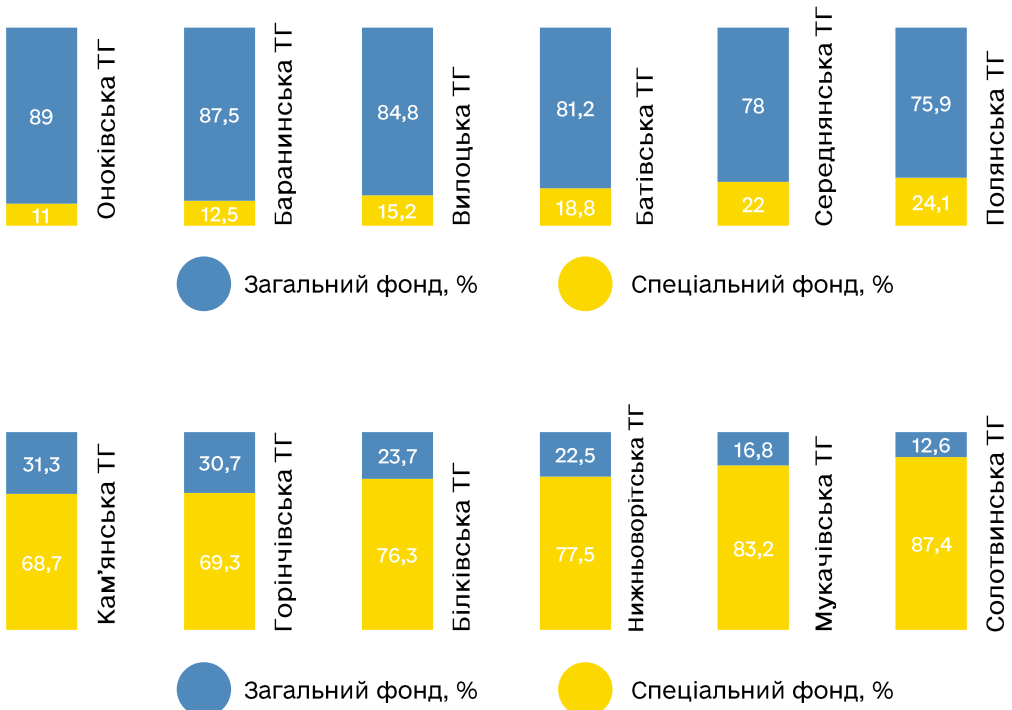


● Видатки на 1 дитину у закладах дошкільної освіти

Видатки на соціально-культурну сферу та соціальний захист



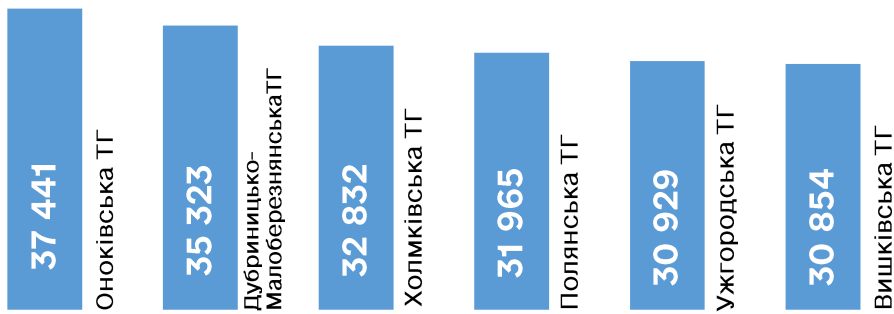
● Харчування дітей у закладах дошкільної освіти (співвідношення видатків загального фонду місцевих бюджетів та спеціального фонду (плата батьків)), %



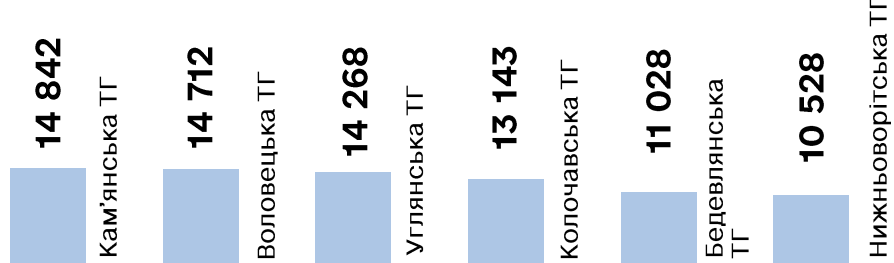
Окремі показники видатків на утримання органів місцевого самоврядування

Рейтинг середньомісячної заробітної плати працівників органів місцевого самоврядування*

Найвища середньомісячна заробітна плата, грн

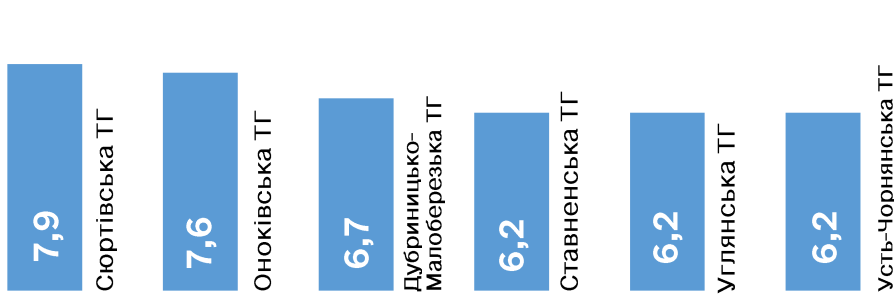


Найнижча середньомісячна заробітна плата, грн




Кількість фактично зайнятих посад органів місцевого самоврядування у розрахунку на 1000 жителів*

Найвища штатна чисельність, од



Найнижча штатна чисельність, од

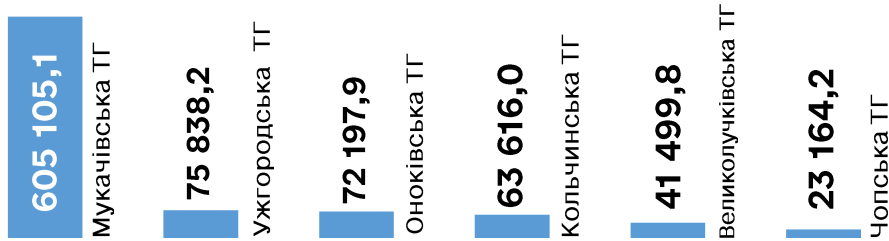


* Розширена інформація міститься в Додатку

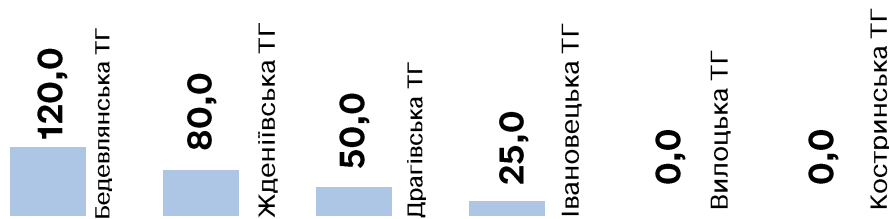
Видатки на реалізацію місцевих програм, забезпечення підрозділів ЗСУ, ТРО та правоохоронних органів (військові видатки)

Рейтинг здійснених територіальними громадами військових видатків

Найбільший обсяг видатків, тис грн



Найменший обсяг видатків, тис грн

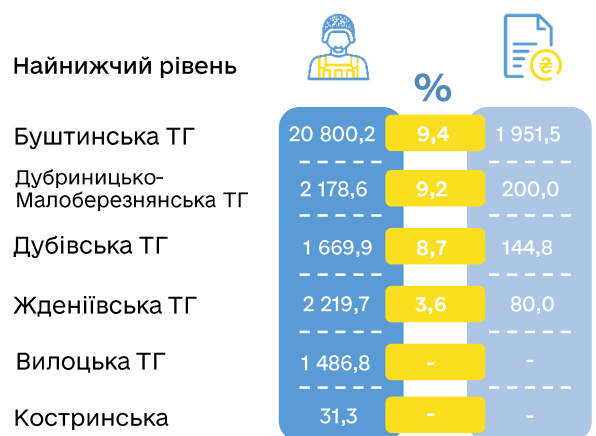


Рейтинг питомої ваги військових видатків у співвідношенні до обсягу надходжень ПДФО з військовослужбовців

Надійшло ПДФО з військово-службовців, тис. грн

Профінансовано в бюджеті на 2023 рік, тис. грн

Питома вага у відсотках до обсягу надходження ПДФО з військовослужбовців, %




Пільгове житлове кредитування населення

Програма «Забезпечення молоді житлом»

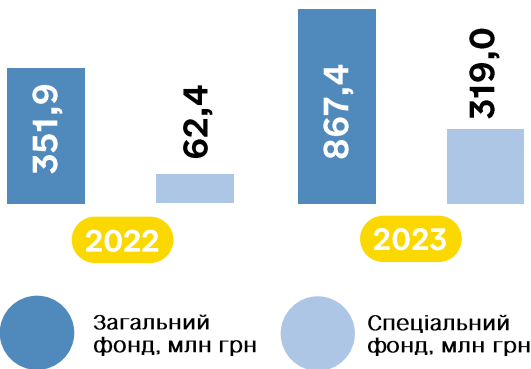


Програма «Власний дім»

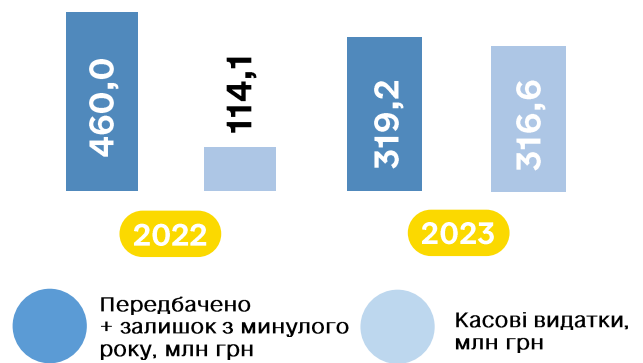


Утримання та розвиток дорожньої інфраструктури

За рахунок коштів місцевих бюджетів



За рахунок субвенції з державного бюджету



Бюджет розвитку

Напрями спрямування коштів бюджету розвитку місцевих бюджетів



Субвенції між обласним бюджетом та бюджетами ТГ

- Обсяг субвенцій передбачених із обласного бюджету на розвиток громад області

162,7 млн грн

Співфінансування
грантових та інших проектів

42,6 млн грн



Облаштування центрів надання
адміністративних послуг

10,6 млн грн



Розвиток у сфері освіти

29,6 млн грн



Розвиток транспортної
інфраструктури (вулиць та мостів)

6,5 млн грн



Ремонт адмінбудівель, об'єктів
комунальної власності та ЖКГ

22,1 млн грн



Розвиток у сфері культури

3,7 млн грн



Облаштування місць тимчасового
проживання ВПО

18,7 млн грн



Проведення НГО земель
населених пунктів

2,8 млн грн



Розвиток у сфері
охорони здоров'я

13,5 млн грн



Забезпечення видатками
районних рад, на їх утримання

1,6 млн грн



Розвиток у сфері
фізичної культури

10,9 млн грн



Участь місцевих бюджетів області у реалізації заходів та програм обласного бюджету

163,1 млн грн



Програма облаштування містечка модульного типу для потреб оборони

69,4 млн грн



Компенсація частини вартості придбаних альтернативних джерел енергозбереження

11,1 млн грн



Програма організації та забезпечення територіальної оборони, призову на строкову військову службу та військово-патріотичного виховання населення

39,7 млн грн



Програми розбудови інформаційно-аналітичної системи "Ситуаційний центр "Безпекове Закарпаття"

6,3 млн грн



Придбання шкільних автобусів

21,6 млн грн



Програми інформатизації Цифрове Закарпаття на 2023-2025 роки

2,4 млн грн



Облаштування місць для тимчасового перебування ВПО

12,6 млн грн

Релоковані підприємства

(за наявними даними)

Перечинська ТГ

56 243,0

8

Ужгородська ТГ

7 889,2

40

Батівська ТГ

7 794,4

75

Берегівська ТГ

5 769,3

17

Ясінянська ТГ

4 857,1

1

Холмківська ТГ

1 643,2

2

Іршавська ТГ

1 322,7

8

Горондівська ТГ

1 003,8

1

Свалявська ТГ

952,1

3

Середнянська ТГ

908,6

10

Мукачівська ТГ

889,1


24

Обсяг сплачених податків та зборів до місцевих бюджетів, тис. грн (92 675,7 тис. грн)

Кількість релокованих суб'єктів господарювання, од (231 од)

Додатки

- Територіальні громади, де базова дотація у доходах загального фонду перевищує 50%, %



- Доходи загального фонду місцевих бюджетів, млн грн

Місцеві бюджети	Фактично надійшло за 2022 рік	Фактично надійшло за 2023 рік	Відхилення до фактичних надходжень за 2022 рік		Питома вага у всьому доході, %
			%	+, -	
Обласний бюджет	1 418,2	1 589,1	112,1	170,9	14,9
Берегівський район	0,3	0,7	235,3	0,4	0,0
Мукачівський район	0,3	0,2	75,2	-0,1	0,0
Рахівський район	0,3	0,4	147,3	0,1	0,0
Тячівський район	1,0	1,0	101,2	0,0	0,0
Ужгородський район	0,4	1,8	460,0	1,4	0,0
Хустський район	0,9	1,1	132,6	0,3	0,0
Вільховецька ТГ	23,1	26,2	113,5	3,1	0,2
Тячівська ТГ	160,5	169,6	105,7	9,1	1,6
Полянська ТГ	77,4	97,1	125,5	19,8	0,9
Іршавська ТГ	140,6	177,2	126,1	36,6	1,7
Перечинська ТГ	130,9	152,7	116,6	21,7	1,4
Баранинська ТГ	72,1	104,3	144,8	32,3	1,0
Мукачівська ТГ	1 795,7	2 274,4	126,7	478,7	21,4
Великоберезнянська ТГ	69,8	81,7	117,0	11,8	0,8
Горондівська ТГ	25,7	29,9	116,4	4,2	0,3
Довжанська ТГ	28,1	32,3	114,9	4,2	0,3
Зарічанська ТГ	38,5	46,0	119,5	7,5	0,4
Кам'янська ТГ	16,0	23,1	144,4	7,1	0,2
Керецьківська ТГ	20,5	22,4	109,3	1,9	0,2

Місцеві бюджети	Фактично надійшло за 2022 рік	Фактично надійшло за 2023 рік	Відхилення до фактичних надходжень за 2022 рік		Питома вага у всьому доході, %
			%	+, -	
Косоньська ТГ	29,4	36,5	124,0	7,1	0,3
Оноківська ТГ	133,5	216,6	162,3	83,2	2,0
Холмківська ТГ	237,9	281,7	118,4	43,7	2,6
Берегівська ТГ	271,5	297,8	109,7	26,4	2,8
Батівська ТГ	35,6	53,0	149,0	17,4	0,5
Бедевлянська ТГ	12,7	17,2	135,4	4,5	0,2
Білківська ТГ	35,8	41,9	117,1	6,1	0,4
Богданська ТГ	40,2	37,0	92,1	-3,2	0,3
Буштинська ТГ	64,4	68,3	106,2	4,0	0,6
Великоберезька ТГ	18,3	21,3	116,1	2,9	0,2
Великобийганська ТГ	26,4	27,6	104,2	1,1	0,3
Великобичківська ТГ	63,4	69,2	109,1	5,8	0,6
Великодобронська ТГ	28,4	36,6	129,0	8,2	0,3
Великолучківська ТГ	61,7	192,6	312,2	130,9	1,8
Верхньокоропецька ТГ	37,7	59,9	158,9	22,2	0,6
Вилоцька ТГ	36,4	36,6	100,5	0,2	0,3
Виноградівська ТГ	325,6	377,6	116,0	52,0	3,5
Вишківська ТГ	41,1	46,0	112,0	4,9	0,4
Воловецька ТГ	51,3	54,9	107,1	3,6	0,5
Горінчівська ТГ	19,6	23,4	119,5	3,8	0,2
Драгівська ТГ	20,6	23,2	112,7	2,6	0,2
Дубівська ТГ	40,8	44,5	109,1	3,7	0,4
Дубриницько-Малоберезнянська ТГ	27,1	30,5	112,6	3,4	0,3
Жденіївська ТГ	12,7	14,9	117,8	2,3	0,1
Івановецька ТГ	38,5	52,3	135,7	13,7	0,5
Колочавська ТГ	19,8	21,2	107,1	1,4	0,2
Кольчинська ТГ	89,6	213,6	238,5	124,1	2,0
Королівська ТГ	33,5	36,8	109,8	3,3	0,3
Костринська ТГ	11,0	13,7	124,2	2,7	0,1
Міжгірська ТГ	93,0	107,4	115,5	14,4	1,0
Неліпинська ТГ	21,8	26,0	119,5	4,2	0,2
Нересницька ТГ	47,6	59,2	124,3	11,6	0,6
Нижньоворітська ТГ	20,9	26,5	127,3	5,7	0,2
Пийтерфолвівська ТГ	51,0	57,5	112,6	6,4	0,5
Пилипецька ТГ	16,2	18,9	116,2	2,6	0,2
Рахівська ТГ	151,0	139,7	92,5	-11,3	1,3
Свалявська ТГ	121,4	135,0	111,3	13,7	1,3
Середнянська ТГ	36,3	54,0	149,1	17,8	0,5
Синевирська ТГ	15,9	16,2	101,7	0,3	0,2
Солотвинська ТГ	55,7	70,0	125,7	14,3	0,7
Ставненська ТГ	22,6	19,8	87,4	-2,9	0,2
Сюртівська ТГ	45,4	56,5	124,4	11,1	0,5
Тересвянська ТГ	31,8	34,5	108,3	2,6	0,3
Тур'є-Реметівська ТГ	32,9	40,2	122,2	7,3	0,4
Углянська ТГ	19,6	19,2	98,1	-0,4	0,2



Місцеві бюджети	Фактично надійшло за 2022 рік	Фактично надійшло за 2023 рік	Відхилення до фактичних надходжень за 2022 рік		Питома вага у всьому доходах %
			%	+ , -	
Ужгородська ТГ	1 671,5	1 766,2	105,7	94,7	16,6
Усть-Чорнянська ТГ	31,4	32,9	104,8	1,5	0,3
Хустська ТГ	347,0	391,4	112,8	44,4	3,7
Чинадіївська ТГ	41,3	58,1	140,5	16,7	0,5
Чопська ТГ	251,1	174,6	69,5	-76,5	1,6
Ясинянська ТГ	59,1	70,8	119,8	11,7	0,7

● Доходи загального фонду на одного жителя, гривень

Назва ТГ	Доходи загального фонду станом на 01.01.2023 року на одиницю населення	Доходи загального фонду станом на 01.01.2024 року на одиницю населення	Відхилення доходів загального фонду станом на 01.01.2024 року на одиницю населення до 01.01.2023 року	
			%	(+,-)
Вільховецька ТГ	1 861	2 112	113,5	251
Тячівська ТГ	8 283	8 754	105,7	471
Полянська ТГ	5 655	7 100	125,5	1 444
Іршавська ТГ	3 935	4 960	126,1	1 025
Перечинська ТГ	10 560	12 314	116,6	1 754
Баранинська ТГ	6 682	9 673	144,8	2 991
Мукачівська ТГ	16 319	20 669	126,7	4 350
Великоберезнянська ТГ	7 005	8 192	117,0	1 188
Горондівська ТГ	2 777	3 234	116,4	457
Довжанська ТГ	1 677	1 928	114,9	251
Зарічанська ТГ	4 636	5 540	119,5	904
Кам'янська ТГ	1 706	2 463	144,4	757
Керецьківська ТГ	1 378	1 507	109,3	128
Косоньська ТГ	3 843	4 766	124,0	924
Оноківська ТГ	20 406	33 122	162,3	12 715
Холмківська ТГ	16 582	19 631	118,4	3 048
Берегівська ТГ	6 201	6 803	109,7	603
Батівська ТГ	2 971	4 425	149,0	1 454
Бедевлянська ТГ	1 949	2 639	135,4	690
Білківська ТГ	1 742	2 039	117,1	297
Богданська ТГ	3 825	3 521	92,1	-304
Буштинська ТГ	2 506	2 660	106,2	155
Великоберезька ТГ	2 985	3 464	116,1	480
Великобийганська ТГ	3 512	3 661	104,2	149
Великобичківська ТГ	2 159	2 356	109,1	197
Великодобронська ТГ	2 460	3 174	129,0	713
Великолучківська ТГ	2 861	8 932	312,2	6 071
Верхньокоропецька ТГ	5 226	8 305	158,9	3 079
Вилоцька ТГ	2 473	2 486	100,5	13
Виноградівська ТГ	5 160	5 984	116,0	824
Вишківська ТГ	2 566	2 873	112,0	308



Назва ТГ	Доходи загального фонду станом на 01.01.2023 року на одиницю населення	Доходи загального фонду станом на 01.01.2024 року на одиницю населення	Відхилення доходів загального фонду станом на 01.01.2024 року на одиницю населення до 01.01.2023 року	
			%	(+, -)
Воловецька ТГ	5 847	6 261	107,1	414
Горінчівська ТГ	1 539	1 838	119,5	300
Драгівська ТГ	1 497	1 687	112,7	190
Дубівська ТГ	2 011	2 194	109,1	183
Дубриницько- Малоберезнянська ТГ	4 067	4 578	112,6	511
Жденіївська ТГ	2 716	3 199	117,8	483
Івановецька ТГ	4 177	5 666	135,7	1 489
Колочавська ТГ	2 283	2 444	107,1	161
Кольчинська ТГ	9 406	22 436	238,5	13 031
Королівська ТГ	1 467	1 612	109,8	144
Костринська ТГ	2 181	2 710	124,2	529
Міжгірська ТГ	3 764	4 347	115,5	583
Неліпинська ТГ	4 157	4 966	119,5	810
Нересницька ТГ	1 563	1 944	124,3	381
Нижньоворітська ТГ	2 122	2 701	127,3	579
Пийтерфолвівська ТГ	2 606	2 935	112,6	329
Пилипецька ТГ	2 310	2 683	116,2	373
Рахівська ТГ	6 425	5 946	92,5	-480
Свалявська ТГ	4 422	4 920	111,3	498
Середнянська ТГ	2 513	3 746	149,1	1 233
Синевирська ТГ	2 517	2 559	101,7	42
Солотвинська ТГ	1 594	2 003	125,7	409
Ставненська ТГ	3 275	2 861	87,4	-414
Сюртівська ТГ	4 798	5 970	124,4	1 172
Тересвянська ТГ	1 920	2 079	108,3	159
Тур'є-Реметівська ТГ	2 050	2 507	122,2	456
Углянська ТГ	1 843	1 808	98,1	-35
Ужгородська ТГ	14 478	15 298	105,7	820
Усть-Чорнянська ТГ	4 561	4 779	104,8	218
Хустська ТГ	4 315	4 867	112,8	552
Чинадіївська ТГ	2 809	3 946	140,5	1 136
Чопська ТГ	16 293	11 331	69,5	-4 962
Ясінянська ТГ	3 167	3 793	119,8	627

● Надходження ПДФО до місцевих бюджетів, млн грн

Доходи	Факт за 2022 рік	Факт за 2023 рік	Відхилення до відповідного періоду минулого року	
			%	+/-
Податок та збір на доходи фізичних осіб	6 795,0	7 567,6	111,4	772,6
Обласний бюджет Закарпатської області	1 290,2	1 436,9	111,4	146,7
Бюджет Вільховецької сільської ТГ	13,6	15,2	111,7	1,6



Доходи	Факт за 2022 рік	Факт за 2023 рік	Відхилення до відповідного періоду минулого року	
			%	тис.грн.
Бюджет Тячівської міської ТГ	103,9	100,9	97,1	-3,0
Бюджет Полянської сільської ТГ	40,2	53,0	132,0	12,8
Бюджет Іршавської міської ТГ	90,7	96,6	106,5	5,9
Бюджет Перечинської міської ТГ	106,2	111,4	104,9	5,2
Бюджет Баранинської сільської ТГ	36,5	59,7	163,5	23,2
Бюджет Мукачівської міської ТГ	1 426,3	1 803,3	126,4	377,0
Бюджет Великоберезнянської селищної ТГ	47,5	44,1	92,7	-3,5
Бюджет Горондівської сільської ТГ	15,9	19,3	121,5	3,4
Бюджет Довжанської сільської ТГ	17,8	18,9	106,2	1,1
Бюджет Зарічанської сільської ТГ	14,1	17,5	124,2	3,4
Бюджет Кам'янської сільської ТГ	9,6	10,9	113,1	1,3
Бюджет Керецьківської сільської ТГ	12,8	13,7	107,1	0,9
Бюджет Косоньської сільської ТГ	15,3	18,9	123,9	3,7
Бюджет Оноківської сільської ТГ	71,4	98,7	138,3	27,3
Бюджет Холмківської сільської ТГ	179,4	199,8	111,4	20,4
Бюджет Берегівської міської ТГ	196,1	200,2	102,1	4,1
Бюджет Батівської селищної ТГ	19,9	25,6	128,7	5,7
Бюджет Бедевлянської сільської ТГ	7,3	8,3	113,6	1,0
Бюджет Білківської сільської ТГ	21,6	24,4	112,9	2,8
Бюджет Богданської сільської ТГ	16,3	15,6	95,7	-0,7
Бюджет Буштинської селищної ТГ	50,7	47,3	93,4	-3,4
Бюджет Великоберезької сільської ТГ	12,0	13,6	113,0	1,6
Бюджет Великобийганської сільської ТГ	18,6	15,9	85,3	-2,7
Бюджет Великобичківської селищної ТГ	39,7	39,2	98,7	-0,5
Бюджет Великодобронської сільської ТГ	20,8	28,1	135,1	7,3
Бюджет Великолучківської сільської ТГ	45,4	167,3	368,5	121,9
Бюджет Верхньокоропецької сільської ТГ	29,0	46,2	159,4	17,2
Бюджет Вилоцької селищної ТГ	22,6	20,1	88,8	-2,5
Бюджет Виноградівської міської ТГ	241,1	239,0	99,2	-2,0
Бюджет Вишківської селищної ТГ	27,1	28,1	103,6	1,0
Бюджет Воловецької селищної ТГ	33,5	34,8	103,7	1,3
Бюджет Горінчівської сільської ТГ	14,1	16,3	115,9	2,2
Бюджет Драгівської сільської ТГ	15,7	15,7	100,1	0,0
Бюджет Дубівської селищної ТГ	26,8	28,1	104,7	1,3
Бюджет Дубриницько-Малоберезнянської сільської ТГ	13,9	15,1	108,8	1,2
Бюджет Жденіївської селищної ТГ	7,7	9,3	120,9	1,6
Бюджет Івановецької сільської ТГ	20,1	22,2	110,4	2,1
Бюджет Колочавської сільської ТГ	11,3	12,0	105,7	0,6
Бюджет Кольчинської селищної ТГ	70,6	127,8	180,9	57,1
Бюджет Королівської селищної ТГ	21,5	21,7	100,5	0,1
Бюджет Костринської сільської ТГ	6,3	8,7	137,1	2,4
Бюджет Міжгірської селищної ТГ	62,6	61,7	98,7	-0,8
Бюджет Неліпинської сільської ТГ	16,9	19,9	117,7	3,0
Бюджет Нересницької сільської ТГ	34,6	36,3	104,9	1,7
Бюджет Нижньоворітської сільської ТГ	14,6	16,6	113,0	1,9
Бюджет Пийтерфолвівської сільської ТГ	35,6	37,2	104,3	1,5
Бюджет Пилипецької сільської ТГ	9,4	10,2	108,5	0,8
Бюджет Рахівської міської ТГ	119,3	100,7	84,4	-18,6
Бюджет Свалявської міської ТГ	78,7	85,7	108,9	7,0
Бюджет Середнянської селищної ТГ	23,2	35,6	153,7	12,5



Доходи	Факт за 2022 рік	Факт за 2023 рік	Відхилення до відповідного періоду минулого року	
			%	тис.грн.
Бюджет Синевирської сільської ТГ	9,5	9,5	100,2	0,0
Бюджет Солотвинської селищної ТГ	34,4	36,0	104,8	1,6
Бюджет Ставненської сільської ТГ	13,9	15,3	110,3	1,4
Бюджет Сюртівської сільської ТГ	31,4	35,9	114,4	4,5
Бюджет Тересвянської селищної ТГ	19,8	18,7	94,7	-1,0
Бюджет Тур'є-Реметівської сільської ТГ	21,3	26,1	122,3	4,8
Бюджет Углянської сільської ТГ	11,2	11,7	103,8	0,4
Бюджет Ужгородської міської ТГ	1 246,2	1 213,3	97,4	-32,9
Бюджет Усть-Чорнянської селищної ТГ	20,7	19,6	94,9	-1,1
Бюджет Хустської міської ТГ	238,0	237,5	99,8	-0,5
Бюджет Чинадіївської селищної ТГ	24,1	25,3	105,1	1,2
Бюджет Чопської міської ТГ	196,3	128,4	65,4	-67,9
Бюджет Ясінянської селищної ТГ	32,5	37,5	115,4	5,0

● Податковий борг, тис грн

Назва бюджетів	Податковий борг на 01.01.2023	Податковий борг на 01.01.2024	% до 01.01.2023	+,- тис.грн. до 01.01.2023
Обласний бюджет Закарпатської області	27 248,2	28 665,3	105,2	1 417,1
Районний бюджет Берегівського району	0,7	0,7	100,0	0,0
Районний бюджет Мукачівського району	186,3	186,3	100,0	0,0
Районний бюджет Рахівського району	10,3	10,3	100,0	0,0
Районний бюджет Тячівського району	174,3	174,3	100,0	0,0
Районний бюджет Ужгородського району	0,0	0,0		0,0
Районний бюджет Хустського району	0,0	0,4		0,4
Бюджет Вільховецької сільської ТГ	855,4	1 600,8	187,1	745,5
Бюджет Тячівської міської ТГ	8 702,9	8 295,7	95,3	-407,2
Бюджет Полянської сільської ТГ	5 584,6	8 180,1	146,5	2 595,5
Бюджет Іршавської міської ТГ	7 638,9	10 805,9	141,5	3 167,0
Бюджет Перечинської міської ТГ	3 130,7	3 537,0	113,0	406,3
Бюджет Баранинської сільської ТГ	7 465,9	8 668,9	116,1	1 203,0
Бюджет Мукачівської міської ТГ	40 666,5	55 173,1	135,7	14 506,6
Бюджет Великоберезнянської селищної ТГ	12 656,9	12 807,8	101,2	150,9
Бюджет Горондівської сільської ТГ	1 168,1	1 719,2	147,2	551,0
Бюджет Довжанської сільської ТГ	1 672,7	2 131,8	127,4	459,1
Бюджет Зарічанської сільської ТГ	2 197,6	2 764,4	125,8	566,8
Бюджет Кам'янської сільської ТГ	723,8	1 122,3	155,1	398,6
Бюджет Керецьківської сільської ТГ	1 263,9	2 425,2	191,9	1 161,3
Бюджет Косоньської сільської ТГ	1 614,5	1 339,4	83,0	-275,0
Бюджет Оноківської сільської ТГ	1 880,8	5 534,1	294,3	3 653,4
Бюджет Холмківської сільської ТГ	14 632,2	11 435,0	78,1	-3 197,2
Бюджет Берегівської міської ТГ	10 160,4	16 842,3	165,8	6 681,9
Бюджет Батівської селищної ТГ	3 184,0	3 245,8	101,9	61,7
Бюджет Бедевлянської сільської ТГ	1 824,5	1 683,5	92,3	-141,0
Бюджет Білківської сільської ТГ	2 405,5	3 052,6	126,9	647,1



Назва бюджетів	Податковий борг На 01.01.2023	Податковий борг На 01.01.2024	% до 01.01.2023	+,- тис.грн. до 01.01.2023
Бюджет Богданської сільської ТГ	316,8	7 513,8	2 371,5	7 196,9
Бюджет Буштинської селищної ТГ	4 232,9	4 751,2	112,2	518,4
Бюджет Великоберезької сільської ТГ	451,8	541,4	119,8	89,6
Бюджет Великобийганської сільської ТГ	453,9	824,0	181,5	370,0
Бюджет Великобичківської селищної ТГ	2 699,7	4 742,9	175,7	2 043,2
Бюджет Великодобронської сільської ТГ	593,4	902,1	152,0	308,7
Бюджет Великолучківської сільської ТГ	2 728,1	3 362,7	123,3	634,6
Бюджет Верхньокоропецької сільської ТГ	9 992,6	1 239,0	12,4	-8 753,6
Бюджет Вилоцької селищної ТГ	2 195,9	2 586,6	117,8	390,6
Бюджет Виноградівської міської ТГ	8 363,4	10 005,0	119,6	1 641,5
Бюджет Вишківської селищної ТГ	1 864,5	2 124,8	114,0	260,4
Бюджет Воловецької селищної ТГ	901,1	1 250,8	138,8	349,7
Бюджет Горінчівської сільської ТГ	675,6	862,9	127,7	187,3
Бюджет Драгівської сільської ТГ	1 011,2	1 023,7	101,2	12,6
Бюджет Дубівської селищної ТГ	6 418,6	7 229,1	112,6	810,5
Бюджет Дубриницько-Малоберезнянської сільської ТГ	2 546,9	2 875,1	112,9	328,2
Бюджет Жденіївської селищної ТГ	527,5	737,4	139,8	209,9
Бюджет Івановецької сільської ТГ	1 840,0	2 352,4	127,8	512,4
Бюджет Колочавської сільської ТГ	243,4	223,2	91,7	-20,2
Бюджет Кольчинської селищної ТГ	3 810,0	4 101,3	107,6	291,3
Бюджет Королівської селищної ТГ	1 183,2	3 558,1	300,7	2 374,9
Бюджет Костринської сільської ТГ	982,4	1 516,3	154,3	533,9
Бюджет Міжгірської селищної ТГ	6 451,8	5 735,6	88,9	-716,2
Бюджет Неліпинської сільської ТГ	345,0	1 711,1	495,9	1 366,0
Бюджет Нересницької сільської ТГ	5 606,4	13 740,8	245,1	8 134,4
Бюджет Нижньоворітської сільської ТГ	629,7	1 161,3	184,4	531,6
Бюджет Пийтерфолвівської сільської ТГ	2 385,1	3 122,7	130,9	737,6
Бюджет Пилипецької сільської ТГ	1 607,6	2 192,8	136,4	585,2
Бюджет Рахівської міської ТГ	2 110,9	3 464,6	164,1	1 353,6
Бюджет Свалявської міської ТГ	5 904,6	7 996,9	135,4	2 092,3
Бюджет Середнянської селищної ТГ	3 834,7	5 860,1	152,8	2 025,4
Бюджет Синевирської сільської ТГ	332,1	313,7	94,5	-18,4
Бюджет Солотвинської селищної ТГ	12 524,2	13 512,9	107,9	988,7
Бюджет Ставненської сільської ТГ	501,3	631,2	125,9	129,9
Бюджет Сюртівської сільської ТГ	1 469,4	1 897,4	129,1	427,9
Бюджет Тересвянської селищної ТГ	2 770,2	4 741,0	171,1	1 970,8
Бюджет Тур`є-Реметівської сільської ТГ	1 589,0	2 292,9	144,3	704,0
Бюджет Углянської сільської ТГ	1 078,3	2 015,1	186,9	936,8
Бюджет Ужгородської міської ТГ	68 427,7	69 054,6	100,9	626,9
Бюджет Усть-Чорнянської селищної ТГ	555,9	533,6	96,0	-22,3
Бюджет Хустської міської ТГ	18 520,5	16 856,8	91,0	-1 663,7
Бюджет Чинадіївської селищної ТГ	6 783,6	7 760,0	114,4	976,4
Бюджет Чопської міської ТГ	14 625,9	6 127,7	41,9	-8 498,1
Бюджет Ясінянської селищної ТГ	2 149,2	6 054,8	281,7	3 905,7
Усього	371 285,6	432 503,3	116,5	61 217,7

● Видатки місцевих бюджетів за 2022-2023 роки, млн грн

Назва бюджету	Видатки за 2022 рік	Видатки за 2023 рік	% до 2022	"+" , "-" , млн грн до 2022 року
Обласний бюджет Закарпатської області	2 221,2	2 806,0	26,3	584,8
Районний бюджет Берегівського району	8,5	18,2	114,1	9,7
Районний бюджет Мукачівського району	8,2	9,8	19,5	1,6
Районний бюджет Рахівського району	4,0	4,1	2,5	0,1
Районний бюджет Тячівського району	3,9	4,5	15,4	0,6
Районний бюджет Ужгородського району	3,8	4,4	15,8	0,6
Районний бюджет Хустського району	12,9	3,1	-76,0	-9,8
Бюджет Вільховецької сільської ТГ	106,0	118,6	11,9	12,6
Бюджет Тячівської міської ТГ	241,3	314,5	30,3	73,2
Бюджет Полянської сільської ТГ	142,2	168,9	18,8	26,7
Бюджет Іршавської міської ТГ	299,3	374,6	25,2	75,3
Бюджет Перечинської міської ТГ	154,1	210,2	36,4	56,1
Бюджет Баранинської сільської ТГ	119,1	132,5	11,3	13,4
Бюджет Мукачівської міської ТГ	1 804,6	2 773,4	53,7	968,8
Бюджет Великоберезнянської селищної ТГ	98,0	122,5	25,0	24,5
Бюджет Горондівської сільської ТГ	61,5	84,8	37,9	23,3
Бюджет Довжанської сільської ТГ	129,6	150,5	16,1	20,9
Бюджет Зарічанської сільської ТГ	72,5	94,9	30,9	22,4
Бюджет Кам'янської сільської ТГ	84,7	104,4	23,3	19,7
Бюджет Керецьківської сільської ТГ	96,7	113,9	17,8	17,2
Бюджет Косоньської сільської ТГ	48,4	53,4	10,3	5,0
Бюджет Оноківської сільської ТГ	123,2	232,1	88,4	108,9
Бюджет Холмківської сільської ТГ	230,4	359,5	56,0	129,1
Бюджет Берегівської ТГ	402,9	515,4	27,9	112,5
Бюджет Батівської селищної ТГ	120,2	122,8	2,2	2,6
Бюджет Бедевлянської сільської ТГ	45,6	55,0	20,6	9,4
Бюджет Білківської сільської ТГ	156,5	174,7	11,6	18,2
Бюджет Богданської сільської ТГ	117,0	130,0	11,1	13,0
Бюджет Буштинської селищної ТГ	183,1	219,3	19,8	36,2
Бюджет Великоберезької сільської ТГ	50,9	56,2	10,4	5,3
Бюджет Великобийганської сільської ТГ	45,8	61,6	34,5	15,8
Бюджет Великобичківської селищної ТГ	239,9	284,7	18,7	44,8
Бюджет Великодобронської сільської ТГ	86,9	89,8	3,3	2,9
Бюджет Великолучківської сільської ТГ	154,9	302,9	95,5	148,0
Бюджет Верхньокоропецької сільської ТГ	73,9	86,1	16,5	12,2
Бюджет Вилоцької селищної ТГ	106,8	110,9	3,8	4,1
Бюджет Виноградівської міської ТГ	567,5	741,5	30,7	174,0
Бюджет Вишківської селищної ТГ	130,5	175,5	34,5	45,0
Бюджет Воловецької селищної ТГ	100,0	104,4	4,4	4,4
Бюджет Горинчівської сільської ТГ	108,5	117,4	8,2	8,9
Бюджет Драгівської сільської ТГ	94,2	118,7	26,0	24,5
Бюджет Дубівської селищної ТГ	176,5	191,4	8,4	14,9
Бюджет Дубриницько-Малоберезнянської сільської ТГ	58,7	83,3	41,9	24,6
Бюджет Жденіївської селищної ТГ	46,9	46,5	-0,9	-0,4

Назва бюджету	Видатки за 2022 рік	Видатки за 2023 рік	% до 2022	"+", "-", млн грн до 2022 року
Бюджет Івановецької сільської ТГ	87,4	98,6	12,8	11,2
Бюджет Колочавської сільської ТГ	95,8	107,5	12,2	11,7
Бюджет Кольчинської селищної ТГ	103,2	254,7	146,8	151,5
Бюджет Королівської селищної ТГ	142,9	153,3	7,3	10,4
Бюджет Костринської сільської ТГ	47,5	55,5	16,8	8,0
Бюджет Міжгірської селищної ТГ	261,5	277,8	6,2	16,3
Бюджет Неліпинської сільської ТГ	40,5	47,7	17,8	7,2
Бюджет Нересницької сільської ТГ	237,1	270,4	14,0	33,3
Бюджет Нижньоворітської сільської ТГ	93,2	102,5	10,0	9,3
Бюджет Пийтерфолвівської сільської ТГ	136,6	150,5	10,2	13,9
Бюджет Пилипецької сільської ТГ	67,7	73,2	8,1	5,5
Бюджет Рахівської міської ТГ	278,4	271,8	-2,4	-6,6
Бюджет Свалявської міської ТГ	241,1	275,7	14,4	34,6
Бюджет Середнянської селищної ТГ	140,9	137,0	-2,8	-3,9
Бюджет Синевирської сільської ТГ	62,8	69,7	11,0	6,9
Бюджет Солотвинської селищної ТГ	237,1	282,2	19,0	45,1
Бюджет Ставненської сільської ТГ	63,3	69,5	9,8	6,2
Бюджет Сюртівської сільської ТГ	77,0	86,5	12,3	9,5
Бюджет Тересвянської селищної ТГ	125,3	129,8	3,6	4,5
Бюджет Тур'є-Реметівської сільської ТГ	144,1	167,0	15,9	22,9
Бюджет Углянської сільської ТГ	86,3	103,4	19,8	17,1
Бюджет Ужгородської міської ТГ	1 783,5	2 394,1	34,2	610,6
Бюджет Усть-Чорнянської селищної ТГ	88,6	94,5	6,7	5,9
Бюджет Хустської міської ТГ	761,8	829,0	8,8	67,2
Бюджет Чинадіївської селищної ТГ	104,9	134,8	28,5	29,9
Бюджет Чопської міської ТГ	200,3	268,0	33,8	67,7
Бюджет Ясінянської селищної ТГ	199,5	232,6	16,6	33,1
Усього	15 049,6	19 184,2	27,5	4 134,6

● Видатки місцевих бюджетів за 2022-2023 роки на одного жителя грн

Назва бюджету	Видатки на 1 жителя у 2022 році	Видатки на 1 жителя у 2023 році	% до 2022 року	(+, -), грн до 2022 року
Бюджет Вільховецької сільської ТГ	8 110	9 073	11,9	963
Бюджет Тячівської міської ТГ	11 153	14 540	30,4	3 387
Бюджет Полянської сільської ТГ	7 317	8 690	18,8	1 373
Бюджет Іршавської міської ТГ	7 837	9 810	25,2	1 973
Бюджет Перечинської міської ТГ	10 975	14 965	36,4	3 990
Бюджет Баранинської сільської ТГ	9 803	10 906	11,3	1 103
Бюджет Мукачівської міської ТГ	14 208	21 835	53,7	7 627
Бюджет Великоберезнянської селищної ТГ	9 021	11 269	24,9	2 248
Бюджет Горондівської сільської ТГ	6 325	8 729	38,0	2 404
Бюджет Довжанської сільської ТГ	7 318	8 498	16,1	1 180
Бюджет Зарічанської сільської ТГ	8 338	10 924	31,0	2 586
Бюджет Кам'янської сільської ТГ	8 627	10 630	23,2	2 003
Бюджет Керецьківської сільської ТГ	6 098	7 183	17,8	1 085
Бюджет Косоньської сільської ТГ	5 990	6 605	10,3	615
Бюджет Оноківської сільської ТГ	15 318	28 857	88,4	13 539
Бюджет Тур'є-Реметівської сільської ТГ	8 463	9 809	15,9	1 346
Бюджет Углянської сільської ТГ	7 797	9 348	19,9	1 551



Назва бюджету	Видатки на 1 жителя у 2022 році	Видатки на 1 жителя у 2023 році	% до 2022 року	(+, -), грн до 2022 року
Бюджет Холмківської сільської ТГ	13 639	21 286	56,1	7 647
Бюджет Берегівської ТГ	8 073	10 328	27,9	2 255
Бюджет Батівської селищної ТГ	9 610	9 815	2,1	205
Бюджет Бедевлянської сільської ТГ	6 448	7 766	20,4	1 318
Бюджет Білківської сільської ТГ	7 109	7 937	11,6	828
Бюджет Богданської сільської ТГ	10 437	11 600	11,1	1 163
Бюджет Буштинської селищної ТГ	6 623	7 932	19,8	1 309
Бюджет Великоберезької сільської ТГ	7 915	8 733	10,3	818
Бюджет Великобийганської сільської ТГ	5 611	7 538	34,3	1 927
Бюджет Великобичківської селищної ТГ	7 570	8 982	18,7	1 412
Бюджет Великодобронської сільської ТГ	7 340	7 584	3,3	244
Бюджет Великолучківської сільської ТГ	6 656	13 010	95,5	6 354
Бюджет Верхньокоропецької сільської ТГ	9 292	10 823	16,5	1 531
Бюджет Вилоцької селищної ТГ	6 878	7 144	3,9	266
Бюджет Виноградівської міської ТГ	8 267	10 802	30,7	2 535
Бюджет Вишківської селищної ТГ	6 763	9 095	34,5	2 332
Бюджет Воловецької селищної ТГ	9 656	10 077	4,4	421
Бюджет Горінчівської сільської ТГ	8 096	8 762	8,2	666
Бюджет Драгівської сільської ТГ	6 501	8 199	26,1	1 698
Бюджет Дубівської селищної ТГ	8 333	9 036	8,4	703
Бюджет Дубриницько-Малоберезнянської сільської ТГ	8 535	12 114	41,9	3 579
Бюджет Жденіївської селищної ТГ	8 940	8 855	-1,0	-85
Бюджет Івановецької сільської ТГ	8 916	10 056	12,8	1 140
Бюджет Колочавської сільської ТГ	10 168	11 409	12,2	1 241
Бюджет Кольчинської селищної ТГ	9 892	24 430	147,0	14 538
Бюджет Королівської селищної ТГ	5 944	6 379	7,3	435
Бюджет Костринської сільської ТГ	8 253	9 641	16,8	1 388
Бюджет Міжгірської селищної ТГ	9 757	10 364	6,2	607
Бюджет Неліпинської сільської ТГ	7 298	8 600	17,8	1 302
Бюджет Нересницької сільської ТГ	7 534	8 592	14,0	1 058
Бюджет Нижньоворітської сільської ТГ	8 719	9 584	9,9	865
Бюджет Пийтерфолвівської сільської ТГ	6 733	7 418	10,2	685
Бюджет Пилипецької сільської ТГ	7 800	8 433	8,1	633
Бюджет Рахівської міської ТГ	10 654	10 399	-2,4	-255
Бюджет Свалявської міської ТГ	7 914	9 047	14,3	1 133
Бюджет Середнянської селищної ТГ	9 113	8 862	-2,8	-251
Бюджет Синевирської сільської ТГ	8 952	9 926	10,9	974
Бюджет Солотвинської селищної ТГ	6 340	7 547	19,0	1 207
Бюджет Ставненської сільської ТГ	8 486	9 309	9,7	823
Бюджет Сюртівської сільської ТГ	7 651	8 602	12,4	951
Бюджет Тересвянської селищної ТГ	7 206	7 469	3,6	263
Бюджет Ужгородської міської ТГ	12 481	16 754	34,2	4 273
Бюджет Усть-Чорнянської селищної ТГ	12 130	12 946	6,7	816
Бюджет Хустської міської ТГ	8 656	9 420	8,8	764
Бюджет Чинадіївської селищної ТГ	6 274	8 064	28,5	1 790
Бюджет Чопської міської ТГ	11 484	15 364	33,8	3 880
Бюджет Ясінянської селищної ТГ	9 296	10 834	16,5	1 538
Усього	10 888	13 879	27,5	2 991

● Кількість фактично зайнятих посад в установах соціально-культурної сфери і соціального захисту населення та середньомісячна заробітна плата у 2023 році

Найменування бюджетів	Наявне населення на 01.01.2022 з урахуванням ВПО на 25.08.2023 р. (осіб)	Кількість фактично зайнятих посад в установах соціально-культурної сфери і соціального захисту населення (середньорічна у 2023 р.)	Фактичні видатки на заробітну плату за 2023 рік, грн	Кількість фактично зайнятих посад у розрахунку на 1000 жителів, од	Середньомісячна заробітна плата у 2023 році, грн
Разом по територіальних громадах	1 382 201	46 827,79	6 068 169 385	33,9	10 799
Бюджет Вільховецької сільської ТГ	13 074	427,00	58 693 855	32,7	11 455
Бюджет Тячівської міської ТГ	21 633	799,95	99 534 341	37,0	10 369
Бюджет Полянської сільської ТГ	19 437	500,23	58 325 452	25,7	9 716
Бюджет Іршавської міської ТГ	38 190	1 561,37	182 608 159	40,9	9 746
Бюджет Перечинської міської ТГ	14 043	396,36	54 911 917	28,2	11 545
Бюджет Баранинської сільської ТГ	12 146	373,03	51 102 315	30,7	11 416
Бюджет Мукачівської міської ТГ	127 015	4 143,04	538 123 425	32,6	10 824
Бюджет Великоберезнянської селищної ТГ	10 866	378,33	46 446 689	34,8	10 231
Бюджет Горондівської сільської ТГ	9 719	286,68	36 202 472	29,5	10 523
Бюджет Довжанської сільської ТГ	17 705	576,00	71 346 766	32,5	10 322
Бюджет Зарічанської сільської ТГ	8 692	303,09	40 094 852	34,9	11 024
Бюджет Кам'янської сільської ТГ	9 823	414,52	49 344 856	42,2	9 920
Бюджет Керецьківської сільської ТГ	15 857	461,07	56 308 255	29,1	10 177
Бюджет Косоньської сільської ТГ	8 087	219,01	26 114 636	27,1	9 937
Бюджет Оноківської сільської ТГ	8 044	182,14	34 234 162	22,6	15 663
Бюджет Холмківської сільської ТГ	16 890	439,73	71 620 996	26,0	13 573
Бюджет Берегівської міської ТГ	49 905	1 669,53	207 900 736	33,5	10 377
Бюджет Батівської селищної ТГ	12 509	431,75	58 072 894	34,5	11 209
Бюджет Бедевлянської сільської ТГ	7 079	237,87	26 689 551	33,6	9 350
Бюджет Білківської сільської ТГ	22 010	857,34	100 630 149	39,0	9 781
Бюджет Богданської сільської ТГ	11 207	454,25	69 614 799	40,5	12 771
Бюджет Буштинської селищної ТГ	27 649	797,85	95 606 007	28,9	9 986
Бюджет Великоберезької сільської ТГ	6 438	242,45	27 582 897	37,7	9 481
Бюджет Великобийганської сільської ТГ	8 167	169,57	17 832 866	20,8	8 764
Бюджет Великобичківської селищної ТГ	31 698	1 092,86	137 540 699	34,5	10 488
Бюджет Великодобронської сільської ТГ	11 838	301,45	42 620 544	25,5	11 782
Бюджет Великолучківської сільської ТГ	23 279	668,52	86 797 592	28,7	10 820
Бюджет Верхньокоропецької сільської ТГ	7 955	274,74	34 075 510	34,5	10 336
Бюджет Вилоцької селищної ТГ	15 529	524,38	59 534 581	33,8	9 461
Бюджет Виноградівської міської ТГ	68 641	2 704,57	321 237 792	39,4	9 898



Найменування бюджетів	Наявне населення на 01.01.2022 з урахуванням ВПО на 25.08.2023 р. (осіб)	Кількість фактично зайнятих посад в установах соціально-культурної сфери і соціального захисту населення (середньорічна у 2023 р.)	Фактичні видатки на заробітну плату за 2023 рік, грн	Кількість фактично зайнятих посад у розрахунку на 1000 жителів, од	Середньомісячна заробітна плата у 2023 році, грн
Бюджет Вишківської селищної ТГ	19 297	600,40	74 647 777	31,1	10 361
Бюджет Воловецької селищної ТГ	10 358	359,32	47 980 310	34,7	11 128
Бюджет Горинчівської сільської ТГ	13 395	572,37	66 974 569	42,7	9 751
Бюджет Драгівської сільської ТГ	14 483	478,93	58 581 833	33,1	10 193
Бюджет Дубівської селищної ТГ	21 183	766,36	108 195 895	36,2	11 765
Бюджет Дубриницько-Малоберезнянської сільської ТГ	6 876	210,65	27 845 038	30,6	11 016
Бюджет Жденіївської селищної ТГ	5 249	178,65	23 937 538	34,0	11 166
Бюджет Івановецької сільської ТГ	9 801	337,30	41 808 742	34,4	10 329
Бюджет Колочавської сільської ТГ	9 421	411,66	55 969 847	43,7	11 330
Бюджет Кольчинської селищної ТГ	10 428	314,16	45 788 677	30,1	12 146
Бюджет Королівської селищної ТГ	24 037	671,78	80 379 791	27,9	9 971
Бюджет Костринської сільської ТГ	5 756	214,48	27 394 081	37,3	10 644
Бюджет Міжгірської селищної ТГ	26 802	930,04	127 839 320	34,7	11 455
Бюджет Неліпінської сільської ТГ	5 544	155,28	19 529 801	28,0	10 481
Бюджет Нересницької сільської ТГ	31 475	1 181,77	152 961 612	37,5	10 786
Бюджет Нижньоворітської сільської ТГ	10 691	422,80	54 690 346	39,5	10 779
Бюджет Пийтерфолвівської сільської ТГ	20 293	767,67	81 945 497	37,8	8 895
Бюджет Пилипецької сільської ТГ	8 684	250,17	34 421 158	28,8	11 466
Бюджет Рахівської міської ТГ	26 134	1 035,80	134 127 988	39,6	10 791
Бюджет Свалявської міської ТГ	30 471	1 093,98	131 770 697	35,9	10 038
Бюджет Середнянської селищної ТГ	15 459	510,43	67 806 456	33,0	11 070
Бюджет Синевирської сільської ТГ	7 021	238,28	34 222 577	33,9	11 969
Бюджет Солотвинської селищної ТГ	37 394	898,10	118 234 256	24,0	10 971
Бюджет Ставненської сільської ТГ	7 462	265,25	33 009 831	35,5	10 371
Бюджет Сюртівської сільської ТГ	10 061	283,57	32 104 975	28,2	9 435
Бюджет Тересвянської селищної ТГ	17 383	504,93	62 607 682	29,0	10 333
Бюджет Тур'є-Реметівської сільської ТГ	17 023	652,54	91 599 924	38,3	11 698
Бюджет Углянської сільської ТГ	11 065	430,46	52 898 559	38,9	10 241
Бюджет Ужгородської міської ТГ	142 898	4 584,90	720 761 185	32,1	13 100
Бюджет Усть-Чорнянської селищної ТГ	7 304	420,28	56 725 513	57,5	11 248
Бюджет Хустської міської ТГ	88 002	3 408,60	399 220 234	38,7	9 760
Бюджет Чинадіївської селищної ТГ	16 717	496,88	64 828 263	29,7	10 873
Бюджет Чопської міської ТГ	17 442	464,49	58 101 727	26,6	10 424
Бюджет Ясінянської селищної ТГ	21 467	826,83	118 507 921	38,5	11 944

Видатки на одного жителя у галузі охорони здоров'я (на підтримку закладів первинної медичної допомоги та програми пільгового відпуску медикаментів)

Найменування	Наявне населення на 01.01.2022 з урахуванням ВПО на 25.08.2023 р. (осіб)	Касові видатки загального фонду, грн	Видатки на одного жителя, грн
Разом по територіальних громадах	1 382 201	140 445 247	102
Бюджет Вільховецької сільської ТГ	13 074	1 228 861	94
Бюджет Тячівської міської ТГ	21 633	1 834 441	85
Бюджет Полянської сільської ТГ	19 437	3 331 508	171
Бюджет Іршавської міської ТГ	38 190	2 048 974	54
Бюджет Перечинської міської ТГ	14 043	1 284 713	91
Бюджет Баранинської сільської ТГ	12 146	3 901 614	321
Бюджет Мукачівської міської ТГ	127 015	27 578 098	217
Бюджет Великоберезнянської селищної ТГ	10 866	863 695	79
Бюджет Горондівської сільської ТГ	9 719	574 968	59
Бюджет Довжанської сільської ТГ	17 705	993 684	56
Бюджет Зарічанської сільської ТГ	8 692	476 527	55
Бюджет Кам'янської сільської ТГ	9 823	913 976	93
Бюджет Керецьківської сільської ТГ	15 857	1 764 697	111
Бюджет Косоньської сільської ТГ	8 087	832 367	103
Бюджет Оноківської сільської ТГ	8 044	1 681 997	209
Бюджет Холмківської сільської ТГ	16 890	2 565 879	152
Бюджет Берегівської міської ТГ	49 905	825 390	17
Бюджет Батівської селищної ТГ	12 509	838 118	67
Бюджет Бедевлянської сільської ТГ	7 079	396 643	56
Бюджет Білківської сільської ТГ	22 010	1 783 880	81
Бюджет Богданської сільської ТГ	11 207	155 753	14
Бюджет Буштинської селищної ТГ	27 649	855 602	31
Бюджет Великоберезької сільської ТГ	6 438	485 276	75
Бюджет Великобийганської сільської ТГ	8 167	2 195 370	269
Бюджет Великобичківської селищної ТГ	31 698	2 511 736	79
Бюджет Великодобронської сільської ТГ	11 838	99 709	8
Бюджет Великолучківської сільської ТГ	23 279	2 654 964	114
Бюджет Верхньокоропецької сільської ТГ	7 955	2 137 584	269
Бюджет Вилоцької селищної ТГ	15 529	703 137	45
Бюджет Виноградівської міської ТГ	68 641	2 818 891	41
Бюджет Вишківської селищної ТГ	19 297	865 162	45
Бюджет Воловецької селищної ТГ	10 358	466 280	45
Бюджет Горінчівської сільської ТГ	13 395	545 473	41
Бюджет Драгівської сільської ТГ	14 483	536 271	37
Бюджет Дубівської селищної ТГ	21 183	356 686	17
Бюджет Дубриницько-Малоберезнянської сільської ТГ	6 876	462 902	67
Бюджет Жденіївської селищної ТГ	5 249	827 351	158
Бюджет Івановецької сільської ТГ	9 801	1 925 224	196
Бюджет Колочавської сільської ТГ	9 421	871 696	93
Бюджет Кольчинської селищної ТГ	10 428	2 183 864	209
Бюджет Королівської селищної ТГ	24 037	1 225 453	51



Найменування	Наявне населення на 01.01.2022 з урахуванням ВПО на 25.08.2023 р. (осіб)	Касові видатки загального фонду, грн	Видатки на одного жителя, грн
Бюджет Костринської сільської ТГ	5 756	520 552	90
Бюджет Міжгірської селищної ТГ	26 802	1 280 176	48
Бюджет Неліпинської сільської ТГ	5 544		
Бюджет Нересницької сільської ТГ	31 475	1 299 856	41
Бюджет Нижньоворітської сільської ТГ	10 691	559 187	52
Бюджет Пийтерфолвівської сільської ТГ	20 293	714 161	35
Бюджет Пилипецької сільської ТГ	8 684	295 214	34
Бюджет Рахівської міської ТГ	26 134	2 049 984	78
Бюджет Свалявської міської ТГ	30 471	4 080 798	134
Бюджет Середнянської селищної ТГ	15 459	1 251 016	81
Бюджет Синевирської сільської ТГ	7 021	670 224	95
Бюджет Солотвинської селищної ТГ	37 394	2 697 032	72
Бюджет Ставненської сільської ТГ	7 462	503 262	67
Бюджет Сюртівської сільської ТГ	10 061	831 303	83
Бюджет Тересвянської селищної ТГ	17 383	638 845	37
Бюджет Тур'є-Реметівської сільської ТГ	17 023	1 859 798	109
Бюджет Углянської сільської ТГ	11 065	199 802	18
Бюджет Ужгородської міської ТГ	142 898	32 362 103	226
Бюджет Усть-Чорнянської селищної ТГ	7 304	187 889	26
Бюджет Хустської міської ТГ	88 002	4 963 221	56
Бюджет Чинадіївської селищної ТГ	16 717	732 034	44
Бюджет Чопської міської ТГ	17 442	1 729 271	99
Бюджет Ясінянської селищної ТГ	21 467	415 105	19

● Видатки на одного жителя у сфері соціального захисту населення

Найменування	Наявне населення на 01.01.2022 з урахуванням ВПО на 25.08.2023 р. (осіб)	Касові видатки загального фонду, грн	Видатки на одного жителя, грн
Разом по територіальних громадах	1 382 201	465 400 578	337
Бюджет Вільховецької сільської ТГ	13 074	2 783 692	213
Бюджет Тячівської міської ТГ	21 633	3 197 263	148
Бюджет Полянської сільської ТГ	19 437	1 323 388	68
Бюджет Іршавської міської ТГ	38 190	3 375 671	88
Бюджет Перечинської міської ТГ	14 043	4 484 681	319
Бюджет Баранинської сільської ТГ	12 146	4 679 811	385
Бюджет Мукачівської міської ТГ	127 015	79 079 271	623
Бюджет Великоберезнянської селищної ТГ	10 866	3 927 629	361
Бюджет Горондівської сільської ТГ	9 719	881 719	91
Бюджет Довжанської сільської ТГ	17 705	3 758 507	212
Бюджет Зарічанської сільської ТГ	8 692	2 806 133	323
Бюджет Кам'янської сільської ТГ	9 823	3 039 942	309
Бюджет Керецьківської сільської ТГ	15 857	3 551 305	224
Бюджет Косоньської сільської ТГ	8 087	61 613	8
Бюджет Оноківської сільської ТГ	8 044	14 760 065	1 835
Бюджет Холмківської сільської ТГ	16 890	14 197 557	841



Найменування	Наявне населення на 01.01.2022 з урахуванням ВПО на 25.08.2023 р. (осіб)	Касові видатки загального фонду, грн	Видатки на одного жителя ,грн
Бюджет Берегівської міської ТГ	49 905	12 353 515	248
Бюджет Батівської селищної ТГ	12 509	721 362	58
Бюджет Бедевлянської сільської ТГ	7 079	238 412	34
Бюджет Білківської сільської ТГ	22 010	1 777 821	81
Бюджет Богданської сільської ТГ	11 207	6 416 292	573
Бюджет Буштинської селищної ТГ	27 649	4 793 218	173
Бюджет Великоберезької сільської ТГ	6 438	996 467	155
Бюджет Великобийганської сільської ТГ	8 167	234 815	29
Бюджет Великобичківської селищної ТГ	31 698	6 446 451	203
Бюджет Великодобронської сільської ТГ	11 838	4 431 642	374
Бюджет Великолучківської сільської ТГ	23 279	1 620 162	70
Бюджет Верхньокоропецької сільської ТГ	7 955	1 109 584	139
Бюджет Вилицької селищної ТГ	15 529	482 800	31
Бюджет Виноградівської міської ТГ	68 641	10 705 330	156
Бюджет Вишківської селищної ТГ	19 297	2 327 175	121
Бюджет Воловецької селищної ТГ	10 358	3 532 338	341
Бюджет Горінчівської сільської ТГ	13 395	4 435 972	331
Бюджет Драгівської сільської ТГ	14 483	1 872 086	129
Бюджет Дубівської селищної ТГ	21 183	1 521 067	72
Бюджет Дубриницько-Малоберезнянської сільської ТГ	6 876	1 473 738	214
Бюджет Жденіївської селищної ТГ	5 249	447 942	85
Бюджет Івановецької сільської ТГ	9 801	1 311 932	134
Бюджет Колочавської сільської ТГ	9 421	3 420 059	363
Бюджет Кольчинської селищної ТГ	10 428	4 130 945	396
Бюджет Королівської селищної ТГ	24 037	1 415 478	59
Бюджет Костринської сільської ТГ	5 756	3 828 370	665
Бюджет Міжгірської селищної ТГ	26 802	14 539 365	542
Бюджет Неліпинської сільської ТГ	5 544	523 689	94
Бюджет Нересницької сільської ТГ	31 475	4 274 661	136
Бюджет Нижньоворітської сільської ТГ	10 691	5 744 352	537
Бюджет Пийтерфолвівської сільської ТГ	20 293	974 241	48
Бюджет Пилипецької сільської ТГ	8 684	2 190 514	252
Бюджет Рахівської міської ТГ	26 134	8 324 965	319
Бюджет Свалявської міської ТГ	30 471	5 653 172	186
Бюджет Середнянської селищної ТГ	15 459	1 580 743	102
Бюджет Синевирської сільської ТГ	7 021	1 020 815	145
Бюджет Солотвинської селищної ТГ	37 394	2 515 039	67
Бюджет Ставненської сільської ТГ	7 462	2 513 185	337
Бюджет Сюртівської сільської ТГ	10 061	655 075	65
Бюджет Тересвянської селищної ТГ	17 383	5 199 455	299
Бюджет Тур'є-Реметівської сільської ТГ	17 023	5 387 890	317
Бюджет Углянської сільської ТГ	11 065	361 950	33
Бюджет Ужгородської міської ТГ	142 898	111 410 072	780
Бюджет Усть-Чорнянської селищної ТГ	7 304	2 891 962	396
Бюджет Хустської міської ТГ	88 002	36 572 366	416
Бюджет Чинадіївської селищної ТГ	16 717	3 733 728	223
Бюджет Чопської міської ТГ	17 442	8 352 087	479
Бюджет Ясінянської селищної ТГ	21 467	13 028 034	607

● Видатки на одного жителя у сфері фізичної культури і спорту

Найменування	Наявне населення на 01.01.2022 з урахуванням ВПО на 25.08.2023 р. (осіб)	Касові видатки загального фонду, грн	Видатки на одного жителя (грн)
Разом по територіальних громадах	1 382 201	146 521 333	106
Бюджет Вільховецької сільської ТГ	13 074	5 904 199	452
Бюджет Тячівської міської ТГ	21 633	10 031 342	464
Бюджет Полянської сільської ТГ	19 437	393 496	20
Бюджет Іршавської міської ТГ	38 190	3 826 211	100
Бюджет Перечинської міської ТГ	14 043	3 357 815	239
Бюджет Баранинської сільської ТГ	12 146	14 878	1
Бюджет Мукачівської міської ТГ	127 015	18 490 125	146
Бюджет Великоберезнянської селищної ТГ	10 866	1 509 414	139
Бюджет Горондівської сільської ТГ	9 719		
Бюджет Довжанської сільської ТГ	17 705	308 970	17
Бюджет Зарічанської сільської ТГ	8 692	442 308	51
Бюджет Кам'янської сільської ТГ	9 823		
Бюджет Керецьківської сільської ТГ	15 857	169 235	11
Бюджет Косоньської сільської ТГ	8 087		
Бюджет Оноківської сільської ТГ	8 044	2 647 319	329
Бюджет Холмківської сільської ТГ	16 890	13 127 901	777
Бюджет Берегівської міської ТГ	49 905	2 439 619	49
Бюджет Батівської селищної ТГ	12 509	45 680	4
Бюджет Бедевлянської сільської ТГ	7 079	655 802	93
Бюджет Білківської сільської ТГ	22 010	250 000	11
Бюджет Богданської сільської ТГ	11 207	238 914	21
Бюджет Буштинської селищної ТГ	27 649	1 121 500	41
Бюджет Великоберезької сільської ТГ	6 438		
Бюджет Великобийганської сільської ТГ	8 167		
Бюджет Великобичківської селищної ТГ	31 698	2 187 599	69
Бюджет Великодобронської сільської ТГ	11 838		
Бюджет Великолуківської сільської ТГ	23 279	58 800	3
Бюджет Верхньокоропецької сільської ТГ	7 955	50 640	6
Бюджет Вилоцької селищної ТГ	15 529		
Бюджет Виноградівської міської ТГ	68 641	5 169 028	75
Бюджет Вишківської селищної ТГ	19 297	263 046	14
Бюджет Воловецької селищної ТГ	10 358	1 432 004	138
Бюджет Горінчівської сільської ТГ	13 395		
Бюджет Драгівської сільської ТГ	14 483		
Бюджет Дубівської селищної ТГ	21 183	310 431	15
Бюджет Дубриницько-Малоберезнянської сільської ТГ	6 876		
Бюджет Жденіївської селищної ТГ	5 249		
Бюджет Івановецької сільської ТГ	9 801		
Бюджет Колочавської сільської ТГ	9 421		
Бюджет Кольчинської селищної ТГ	10 428	1 428 077	137
Бюджет Королівської селищної ТГ	24 037	59 890	2

Найменування	Наявне населення на 01.01.2022 з урахуванням ВПО на 25.08.2023 р. (осіб)	Касові видатки загального фонду, грн	Видатки на одного жителя (грн)
Бюджет Костринської сільської ТГ	5 756	36 110	6
Бюджет Міжгірської селищної ТГ	26 802	1 614 853	60
Бюджет Неліпинської сільської ТГ	5 544		
Бюджет Нересницької сільської ТГ	31 475		
Бюджет Нижньоворітської сільської ТГ	10 691		
Бюджет Пийтерфолвівської сільської ТГ	20 293	49 920	2
Бюджет Пилипецької сільської ТГ	8 684	1 201 741	138
Бюджет Рахівської міської ТГ	26 134	2 747 580	105
Бюджет Свалявської міської ТГ	30 471	3 115 281	102
Бюджет Середнянської селищної ТГ	15 459	739 173	48
Бюджет Синевирської сільської ТГ	7 021	155 260	22
Бюджет Солотвинської селищної ТГ	37 394	5 281 357	141
Бюджет Ставненської сільської ТГ	7 462		
Бюджет Сюртівської сільської ТГ	10 061		
Бюджет Тересвянської селищної ТГ	17 383	1 329 768	76
Бюджет Тур'є.-Реметівської сільської ТГ	17 023		
Бюджет Углянської сільської ТГ	11 065		
Бюджет Ужгородської міської ТГ	142 898	37 515 861	263
Бюджет Усть-Чорнянської селищної ТГ	7 304		
Бюджет Хустської міської ТГ	88 002	14 222 488	162
Бюджет Чинадіївської селищної ТГ	16 717		
Бюджет Чопської міської ТГ	17 442	1 726 100	99
Бюджет Ясінянської селищної ТГ	21 467	851 598	40

● Видатки на одного жителя у сфері культури

Найменування	Наявне населення на 01.01.2022 з урахуванням ВПО на 25.08.2023 р. (осіб)	Касові видатки загального фонду за 2023 р., грн	Видатки на одного жителя, грн
Разом по територіальних громадах	1 382 201	212 186 252	154
Бюджет Вільховецької сільської ТГ	13 074	1 073 882	82
Бюджет Тячівської міської ТГ	21 633	5 977 526	276
Бюджет Полянської сільської ТГ	19 437	2 731 618	141
Бюджет Іршавської міської ТГ	38 190	5 999 736	157
Бюджет Перечинської міської ТГ	14 043	4 805 606	342
Бюджет Баранинської сільської ТГ	12 146	2 263 808	186
Бюджет Мукачівської міської ТГ	127 015	25 296 817	199
Бюджет Великоберезнянської селищної ТГ	10 866	3 030 319	279
Бюджет Горондівської сільської ТГ	9 719	313 185	32
Бюджет Довжанської сільської ТГ	17 705	2 301 530	130
Бюджет Зарічанської сільської ТГ	8 692	532 347	61
Бюджет Кам'янської сільської ТГ	9 823	1 389 381	141
Бюджет Керецьківської сільської ТГ	15 857	1 038 854	66
Бюджет Косоньської сільської ТГ	8 087	963 549	119
Бюджет Оноківської сільської ТГ	8 044	6 546 506	814
Бюджет Холмківської сільської ТГ	16 890	4 121 134	244



Найменування	Наявне населення на 01.01.2022 з урахуванням ВПО на 25.08.2023 р. (осіб)	Касові видатки загального фонду за 2023 р., грн	Видатки на одного жителя, грн
Бюджет Берегівської міської ТГ	49 905	8 273 761	166
Бюджет Батівської селищної ТГ	12 509	1 083 519	87
Бюджет Бедевянської сільської ТГ	7 079	1 231 620	174
Бюджет Білківської сільської ТГ	22 010	1 843 706	84
Бюджет Богданської сільської ТГ	11 207	2 281 494	204
Бюджет Буштинської селищної ТГ	27 649	1 491 382	54
Бюджет Великоберезької сільської ТГ	6 438	942 055	146
Бюджет Великобийганської сільської ТГ	8 167	1 091 025	134
Бюджет Великобичківської селищної ТГ	31 698	6 850 862	216
Бюджет Великодобронської сільської ТГ	11 838	937 904	79
Бюджет Великолучківської сільської ТГ	23 279	1 388 063	60
Бюджет Верхньокоропецької сільської ТГ	7 955	801 125	101
Бюджет Вилоцької селищної ТГ	15 529	1 253 829	81
Бюджет Виноградівської міської ТГ	68 641	11 230 219	164
Бюджет Вишківської селищної ТГ	19 297	967 893	50
Бюджет Воловецької селищної ТГ	10 358	2 099 665	203
Бюджет Горинчівської сільської ТГ	13 395	1 483 359	111
Бюджет Драгівської сільської ТГ	14 483	1 700 214	117
Бюджет Дубівської селищної ТГ	21 183	872 665	41
Бюджет Дубриницько-Малоберезнянської сільської ТГ	6 876	1 454 590	212
Бюджет Жденіївської селищної ТГ	5 249	1 474 454	281
Бюджет Івановецької сільської ТГ	9 801	1 839 831	188
Бюджет Колочавської сільської ТГ	9 421	2 877 566	305
Бюджет Кольчинської селищної ТГ	10 428	2 804 978	269
Бюджет Королівської селищної ТГ	24 037	2 916 502	121
Бюджет Костринської сільської ТГ	5 756	979 967	170
Бюджет Міжгірської селищної ТГ	26 802	1 391 921	52
Бюджет Неліпінської сільської ТГ	5 544	453 650	82
Бюджет Нересницької сільської ТГ	31 475	4 366 426	139
Бюджет Нижньоворітської сільської ТГ	10 691	723 832	68
Бюджет Пийтерфолвівської сільської ТГ	20 293	1 705 934	84
Бюджет Пилипецької сільської ТГ	8 684	1 087 756	125
Бюджет Рахівської міської ТГ	26 134	7 629 312	292
Бюджет Свалявської міської ТГ	30 471	6 533 191	214
Бюджет Середнянської селищної ТГ	15 459	1 907 601	123
Бюджет Синевирської сільської ТГ	7 021	612 094	87
Бюджет Солотвинської селищної ТГ	37 394	2 621 397	70
Бюджет Ставненської сільської ТГ	7 462	3 224 185	432
Бюджет Сюртівської сільської ТГ	10 061	2 409 073	239
Бюджет Тересвянської селищної ТГ	17 383	940 015	54
Бюджет Тур'є-Реметівської сільської ТГ	17 023	4 140 682	243
Бюджет Углянської сільської ТГ	11 065	879 041	79
Бюджет Ужгородської міської ТГ	142 898	13 816 569	97
Бюджет Усть-Чорнянської селищної ТГ	7 304	475 688	65
Бюджет Хустської міської ТГ	88 002	14 395 844	164
Бюджет Чинадіївської селищної ТГ	16 717	3 361 262	201
Бюджет Чопської міської ТГ	17 442	5 360 875	307
Бюджет Ясинянської селищної ТГ	21 467	3 591 858	167

● **Видатки на одного учня у закладах загальної середньої освіти (за рахунок місцевих бюджетів та освітньої субвенції)**

Назва місцевого бюджету	Середньоріч на кількість учнів у 2023 році	Касові видатки загального фонду, грн:		Обсяг видатків в розрахунку на одного учня, грн	
		за рахунок місцевих бюджетів	за рахунок освітньої субвенції	за рахунок місцевих бюджетів	за рахунок освітньої субвенції
Бюджет Вільховецької сільської ТГ	2 039	11 490 943	48 445 116	5 636	23 759
Бюджет Тячівської міської ТГ	3 363	23 002 602	70 880 778	6 840	21 077
Бюджет Полянської сільської ТГ	1 578	19 447 031	37 680 369	12 324	23 879
Бюджет Іршавської міської ТГ	5 440	46 681 704	116 509 866	8 581	21 417
Бюджет Перечинської міської ТГ	1 552	20 096 673	32 823 282	12 949	21 149
Бюджет Баранинської сільської ТГ	947	19 387 149	27 078 822	20 472	28 594
Бюджет Мукачівської міської ТГ	13 731	161 877 865	239 423 600	11 789	17 437
Бюджет Великоберезнянської селищної ТГ	1 296	12 650 572	26 731 238	9 761	20 626
Бюджет Горондівської сільської ТГ	1 205	13 626 941	26 284 700	11 309	21 813
Бюджет Довжанської сільської ТГ	2 185	13 341 295	57 362 191	6 106	26 253
Бюджет Зарічанської сільської ТГ	1 277	11 013 085	27 067 932	8 624	21 197
Бюджет Кам'янської сільської ТГ	1 398	12 785 696	36 444 600	9 146	26 069
Бюджет Керецьківської сільської ТГ	1 688	15 601 560	38 571 188	9 243	22 850
Бюджет Косоньської сільської ТГ	640	6 635 612	18 031 085	10 368	28 174
Бюджет Оноківської сільської ТГ	539	26 793 797	16 101 124	49 710	29 872
Бюджет Холмківської сільської ТГ	1 291	32 286 040	33 563 400	25 009	25 998
Бюджет Берегівської міської ТГ	5 335	75 938 969	107 296 446	14 234	20 112
Бюджет Батівської селищної ТГ	1 611	27 043 041	37 493 329	16 786	23 273
Бюджет Бедевлянської сільської ТГ	836	8 097 569	18 235 598	9 686	21 813
Бюджет Білківської сільської ТГ	2 965	24 494 421	71 603 681	8 261	24 150
Бюджет Богданської сільської ТГ	2 117	13 337 565	56 025 322	6 300	26 464
Бюджет Буштинської селищної ТГ	2 946	33 868 516	64 241 700	11 496	21 806
Бюджет Великоберезької сільської ТГ	780	9 355 032	19 946 024	11 994	25 572
Бюджет Великобийганської сільської ТГ	420	5 214 940	12 320 400	12 417	29 334
Бюджет Великобичківської селищної ТГ	4 006	40 913 072	105 714 374	10 213	26 389
Бюджет Великодобронської сільської ТГ	1 172	13 658 191	29 775 958	11 654	25 406
Бюджет Великолуківської сільської ТГ	2 691	26 905 637	61 098 200	9 998	22 705
Бюджет Верхньокоропецької сільської ТГ	820	12 614 282	22 006 000	15 383	26 837
Бюджет Вилоцької селищної ТГ	1 462	19 892 456	37 070 700	13 606	25 356
Бюджет Виноградівської міської ТГ	9 203	105 916 637	180 683 153	11 509	19 633
Бюджет Вишківської селищної ТГ	2 029	21 296 159	42 948 900	10 496	21 168
Бюджет Воловецької селищної ТГ	1 115	9 928 036	31 496 150	8 904	28 248
Бюджет Горінчівської сільської ТГ	1 731	23 301 716	48 762 428	13 461	28 170
Бюджет Драгівської сільської ТГ	1 479	18 483 552	41 093 404	12 497	27 785
Бюджет Дубівської селищної ТГ	2 961	21 520 123	78 354 779	7 268	26 462
Бюджет Дубриницько-Малоберезнянської сільської ТГ	732	7 922 672	24 344 682	10 823	33 258
Бюджет Жденіївської селищної ТГ	500	7 477 314	18 589 575	14 955	37 179
Бюджет Івановецької сільської ТГ	1 100	12 718 021	26 683 612	11 562	24 258
Бюджет Колочавської сільської ТГ	1 329	12 042 896	49 998 500	9 062	37 621
Бюджет Кольчинської селищної ТГ	1 030	20 507 064	24 245 967	19 910	23 540
Бюджет Королівської селищної ТГ	2 463	25 086 736	47 220 200	10 185	19 172



Назва місцевого бюджету	Середньоріч на кількість учнів у 2023 році	Касові видатки загального фонду, грн:		Обсяг видатків в розрахунку на одного учня, грн	
		за рахунок місцевих бюджетів	за рахунок освітньої субвенції	за рахунок місцевих бюджетів	за рахунок освітньої субвенції
Бюджет Костринської сільської ТГ	530	7 376 764	20 594 916	13 918	38 858
Бюджет Міжгірської селищної ТГ	3 484	41 917 252	108 990 167	12 031	31 283
Бюджет Неліпинської сільської ТГ	586	6 328 351	16 704 700	10 799	28 506
Бюджет Нересницької сільської ТГ	4 325	35 729 159	117 785 083	8 261	27 234
Бюджет Нижньоворітської сільської ТГ	1 200	21 767 412	40 589 625	18 140	33 825
Бюджет Пийтерфолвівської сільської ТГ	1 996	31 970 718	48 403 783	16 017	24 250
Бюджет Пилипецької сільської ТГ	762	17 242 591	29 378 070	22 628	38 554
Бюджет Рахівської міської ТГ	3 820	31 200 447	91 127 469	8 168	23 855
Бюджет Свалявської міської ТГ	3 979	46 719 761	76 867 331	11 742	19 318
Бюджет Середнянської селищної ТГ	2 070	28 935 900	51 093 784	13 979	24 683
Бюджет Синевирської сільської ТГ	975	9 445 358	32 124 000	9 688	32 948
Бюджет Солотвинської селищної ТГ	3 765	41 079 885	85 983 299	10 911	22 838
Бюджет Ставненської сільської ТГ	662	9 875 528	24 883 082	14 918	37 588
Бюджет Сюртівської сільської ТГ	776	15 620 028	20 779 343	20 129	26 778
Бюджет Тересвянської селищної ТГ	2 344	12 514 737	43 856 178	5 339	18 710
Бюджет Тур'є-Реметівської сільської ТГ	2 781	24 005 786	73 352 237	8 632	26 376
Бюджет Углянської сільської ТГ	1 379	18 882 451	43 934 700	13 693	31 860
Бюджет Ужгородської міської ТГ	16 842	324 755 328	253 239 200	19 282	15 036
Бюджет Усть-Чорнянської селищної ТГ	1 430	10 278 252	43 105 474	7 188	30 144
Бюджет Хустської міської ТГ	11 666	115 222 501	248 685 211	9 877	21 317
Бюджет Чинадіївської селищної ТГ	1 755	25 636 257	38 515 866	14 608	21 946
Бюджет Чопської міської ТГ	1 602	19 650 307	33 996 046	12 266	21 221
Бюджет Ясінянської селищної ТГ	3 259	27 865 682	88 553 889	8 550	27 172

- Видатки на одну дитину у закладах дошкільної освіти, видатки на харчування (співвідношення видатків загального фонду місцевих бюджетів та спеціального фонду (плата батьків))

Назва місцевого бюджету	Середньорічне число дітей дошкільного віку	Обсяг видатків загального фонду місцевих бджетів, грн	Обсяг видатків у розрахунку у на 1 дитину, грн	Видатки на харчування, грн		% видатків на харчування за рахунок:	
				загальний фонд	спеціальний фонд	загальний фонд	спеціальний фонд
Бюджет Вільховецької сільської ТГ	208	9 663 204	46 458	651 308	697 297	48,3	51,7
Бюджет Тячівської міської ТГ	620	23 156 442	37 349	730 422	1 355 579	35,0	65,0
Бюджет Полянської сільської ТГ	434	19 375 487	44 644	1 933 775	613 016	75,9	24,1
Бюджет Іршавської міської ТГ	1 107	56 969 898	51 463	1 151 471	3 679 225	23,8	76,2
Бюджет Перечинської міської ТГ	251	14 943 098	59 534	924 090	607 000	60,4	39,6
Бюджет Баранинської сільської ТГ	279	22 593 806	80 981	1 778 240	254 336	87,5	12,5
Бюджет Мукачівської міської ТГ	3 903	246 654 492	63 196	4 748 902	23 437 936	16,8	83,2
Бюджет Великоберезнянської селищної ТГ	203	10 373 822	51 103	882 888	300 656	74,6	25,4
Бюджет Горондівської сільської ТГ	213	13 721 786	64 422	1 012 185	461 214	68,7	31,3
Бюджет Довжанської сільської ТГ	390	18 365 859	47 092	1 205 329	1 291 435	48,3	51,7
Бюджет Зарічанської сільської ТГ	201	14 206 209	70 678	366 181	735 893	33,2	66,8
Бюджет Кам'янської сільської ТГ	211	13 030 260	61 755	366 030	809 330	31,1	68,9



Назва місцевого бюджету	Середнє річне число дітей дошкільно- го віку	Обсяг видатків загального фонду місцевих бджетів, грн	Обсяг видатків у розрахунку у на 1 дитину, грн	Видатки на харчування, грн		% видатків на харчування за рахунок:	
				загальний фонд	спеціальн ий фонд	загальний фонд	спеціаль ний фонд
Бюджет Керецьківської сільської ТГ	265	18 562 921	70 049	465 943	1 018 076	31,4	68,6
Бюджет Косоньської сільської ТГ	139	8 397 616	60 415	466 140	457 073	50,5	49,5
Бюджет Оноківської сільської ТГ	60	1 654 130	27 569	105 896	13 059	89,0	11,0
Бюджет Холмківської сільської ТГ	214	21 110 526	98 647	1 217 599	477 619	71,8	28,2
Бюджет Берегівської міської ТГ	1 001	61 053 549	60 993	2 141 096	2 982 914	41,8	58,2
Бюджет Батівської селищної ТГ	186	10 732 457	57 701	802 317	185 555	81,2	18,8
Бюджет Бедевянської сільської ТГ	101	6 788 735	67 215	533 328	319 027	62,6	37,4
Бюджет Білківської сільської ТГ	610	30 153 558	49 432	699 929	2 257 322	23,7	76,3
Бюджет Богданської сільської ТГ	262	13 848 841	52 858	507 992	249 346	67,1	32,9
Бюджет Буштинської селищної ТГ	523	22 956 985	43 895	1 073 419	1 116 069	49,0	51,0
Бюджет Великоберезької сільської ТГ	124	7 707 316	62 156	395 708	378 397	51,1	48,9
Бюджет Великобийганської сільської ТГ	166	6 882 535	41 461	644 557	559 309	53,5	46,5
Бюджет Великобичківської селищної ТГ	541	26 964 009	49 841	1 065 967	1 209 823	46,8	53,2
Бюджет Великодобронської сільської ТГ	164	11 239 320	68 532	795 353	528 697	60,1	39,9
Бюджет Великолучківської сільської ТГ	561	29 627 121	52 811	3 097 145	993 381	75,7	24,3
Бюджет Верхньокоропецької сільської ТГ	165	11 347 107	68 770	737 271	593 067	55,4	44,6
Бюджет Вилоцької селищної ТГ	263	17 526 581	66 641	1 595 219	285 450	84,8	15,2
Бюджет Виноградівської міської ТГ	2 116	109 123 196	51 571	6 915 908	4 582 118	60,1	39,9
Бюджет Вишківської селищної ТГ	329	16 284 788	49 498	430 659	685 378	38,6	61,4
Бюджет Воловецької селищної ТГ	233	13 647 786	58 574	329 171	469 351	41,2	58,8
Бюджет Горинчівської сільської ТГ	128	7 741 722	60 482	161 106	364 007	30,7	69,3
Бюджет Драгівської сільської ТГ	220	12 766 112	58 028	406 505	742 811	35,4	64,6
Бюджет Дубівської селищної ТГ	628	30 620 665	48 759	1 085 576	1 289 094	45,7	54,3
Бюджет Дубриницько-Малоберезнянської сільської ТГ	95	4 274 565	44 995	206 458	233 655	46,9	53,1
Бюджет Жденіївської селищної ТГ	94	5 563 161	59 183	218 196	217 366	50,1	49,9
Бюджет Івановецької сільської ТГ	278	16 744 890	60 233	991 007	1 379 948	41,8	58,2
Бюджет Колочавської сільської ТГ	155	7 596 844	49 012	378 279	366 237	50,8	49,2
Бюджет Кольчинської селищної ТГ	281	15 678 261	55 795	1 197 671	915 396	56,7	43,3
Бюджет Королівської селищної ТГ	544	32 612 943	59 950	2 999 563	1 560 458	65,8	34,2
Бюджет Костринської сільської ТГ	99	3 552 812	35 887	103 394	125 243	45,2	54,8
Бюджет Міжгірської селищної ТГ	402	17 364 013	43 194	1 300 975	623 376	67,6	32,4
Бюджет Неліпінської сільської ТГ	94	3 371 861	35 871	328 265	229 737	58,8	41,2
Бюджет Нересницької сільської ТГ	803	29 908 706	37 246	1 342 768	1 557 993	46,3	53,7
Бюджет Нижньоворітської сільської ТГ	93	4 213 356	45 305	80 995	278 537	22,5	77,5
Бюджет Пийтерфолвівської сільської ТГ	309	21 536 601	69 698	1 034 474	1 295 484	44,4	55,6
Бюджет Рахівської міської ТГ	582	34 461 090	59 211	1 142 511	1 153 996	49,7	50,3
Бюджет Свалявської міської ТГ	716	31 656 417	44 213	1 917 976	2 426 985	44,1	55,9
Бюджет Середнянської селищної ТГ	124	7 886 515	63 601	709 563	199 685	78,0	22,0
Бюджет Синевирської сільської ТГ	109	3 825 090	35 093	101 471	97 851	50,9	49,1
Бюджет Солотвинської селищної ТГ	301	16 259 452	54 018	103 159	717 409	12,6	87,4



Назва місцевого бюджету	Середнє річне число дітей дошкільно го віку	Обсяг видатків загального фонду місцевих бджетів, грн	Обсяг видатків у розрахунку у на 1 дитину, грн	Видатки на харчування, грн		% видатків на харчування за рахунок:	
				загальний фонд	спеціальн ий фонд	загальний фонд	спеціаль ний фонд
Бюджет Ставненської сільської ТГ	94	5 601 796	59 594	144 212	201 106	41,8	58,2
Бюджет Сюртівської сільської ТГ	134	7 090 434	52 914	326 792	373 984	46,6	53,4
Бюджет Тересвянської селищної ТГ	400	19 847 511	49 619	811 436	1 611 647	33,5	66,5
Бюджет Тур'є-Реметівської сільської ТГ	308	14 365 124	46 640	794 943	825 741	49,0	51,0
Бюджет Углянської сільської ТГ	91	3 096 493	34 027	137 569	107 401	56,2	43,8
Бюджет Ужгородської міської ТГ	3 910	280 628 979	71 772	14 940 771	17 196 032	46,5	53,5
Бюджет Усть-Чорнянської селищної ТГ	263	15 738 567	59 842	308 600	339 582	47,6	52,4
Бюджет Хустської міської ТГ	2 077	102 654 389	49 424	3 530 288	7 476 281	32,1	67,9
Бюджет Чинадіївської селищної ТГ	286	17 623 064	61 619	1 374 021	968 284	58,7	41,3
Бюджет Чопської міської ТГ	296	21 174 703	71 536	1 280 775	1 177 169	52,1	47,9
Бюджет Ясінянської селищної ТГ	390	19 755 847	50 656	822 410	823 253	50,0	50,0

● Кількість штатних одиниць органів місцевого самоврядування у розрахунку на 1000 жителів

Назва адміністративно-територіальних одиниць	Наявне населення на 01.01.2022 з урахуванням ВПО на 25.08.2023р. (осіб)	Фактична чисельність працівників ОМС станом на 01.01.2024 року (осіб)	Кількість фактично зайнятих посад у розрахунку на 1000 жителів
Разом по територіальних громадах	1 382 201,0	4 298,2	3,1
Вільховецька ТГ	13 074,0	31,5	2,4
Тячівська ТГ	21 633,0	69,5	3,2
Полянська ТГ	19 437,0	70,0	3,6
Іршавська ТГ	38 190,0	99,5	2,6
Перечинська ТГ	14 043,0	55,0	3,9
Баранинська ТГ	12 146,0	60,7	5,0
Мукачівська ТГ	127 015,0	296,5	2,3
Великоберезнянська ТГ	10 866,0	49,0	4,5
Горондівська ТГ	9 719,0	34,5	3,5
Довжанська ТГ	17 705,0	51,0	2,9
Зарічанська ТГ	8 692,0	40,0	4,6
Кам'янська ТГ	9 823,0	44,0	4,5
Керецьківська ТГ	15 857,0	35,9	2,3
Косоньська ТГ	8 087,0	33,8	4,2
Оноківська ТГ	8 044,0	61,0	7,6
Холмківська ТГ	16 890,0	73,3	4,3
Берегівська ТГ	49 905,0	138,0	2,8
Батівська ТГ	12 509,0	33,5	2,7
Бедевлянська ТГ	7 079,0	42,0	5,9
Білковська ТГ	22 010,0	61,0	2,8
Богданська ТГ	11 207,0	52,6	4,7
Буштинська ТГ	27 649,0	82,1	3,0
Великоберезька ТГ	6 438,0	33,0	5,1

Назва адміністративно-територіальних одиниць	Наявне населення на 01.01.2022 з урахуванням ВПО на 25.08.2023р. (осіб)	Фактична чисельність працівників ОМС станом на 01.01.2024 року (осіб)	Кількість фактично зайнятих посад у розрахунку на 1000 жителів
Великобиганська ТГ	8 167,0	35,0	4,3
Великобичківська ТГ	31 698,0	97,0	3,1
Великодобронська ТГ	11 838,0	35,3	3,0
Великолуцьківська ТГ	23 279,0	59,5	2,6
Верхньокоропецька ТГ	7 955,0	42,5	5,3
Вилоцька ТГ	15 529,0	60,0	3,9
Виноградівська ТГ	68 641,0	132,0	1,9
Вишківська ТГ	19 297,0	40,0	2,1
Воловецька ТГ	10 358,0	43,0	4,2
Горінчівська ТГ	13 395,0	38,4	2,9
Драгівська ТГ	14 483,0	36,7	2,5
Дубівська ТГ	21 183,0	42,0	2,0
Дубриницько-Малоберезнянська ТГ	6 876,0	46,0	6,7
Жденіївська ТГ	5 249,0	31,3	6,0
Івановецька ТГ	9 801,0	45,0	4,6
Колочавська ТГ	9 421,0	58,0	6,2
Кольчинська ТГ	10 428,0	40,0	3,8
Королівська ТГ	24 037,0	57,0	2,4
Костринська ТГ	5 756,0	35,0	6,1
Міжгірська ТГ	26 802,0	84,5	3,2
Неліпинська ТГ	5 544,0	26,0	4,7
Нересницька ТГ	31 475,0	88,0	2,8
Нижньоворітська ТГ	10 691,0	51,0	4,8
Пийтерфолвівська ТГ	20 293,0	59,0	2,9
Пилипецька ТГ	8 684,0	43,0	5,0
Рахівська ТГ	26 134,0	71,0	2,7
Свалявська ТГ	30 471,0	73,0	2,4
Середнянська ТГ	15 459,0	63,0	4,1
Синевирська ТГ	7 021,0	34,0	4,8
Солотвинська ТГ	37 394,0	89,0	2,4
Ставненська ТГ	7 462,0	46,5	6,2
Сюртівська ТГ	10 061,0	79,0	7,9
Тересвянська ТГ	17 383,0	46,5	2,7
Тур'є-Реметівська ТГ	17 023,0	65,6	3,9
Углянська ТГ	11 065,0	69,0	6,2
Ужгородська ТГ	142 898,0	358,6	2,5
Усть-Чорнянська ТГ	7 304,0	45,0	6,2
Хустська ТГ	88 002,0	204,0	2,3
Чинадіївська ТГ	16 717,0	38,0	2,3
Чопська ТГ	17 442,0	78,1	4,5
Ясінянська ТГ	21 467,0	65,5	3,1

● **Середньомісячна заробітна плата працівників органів місцевого самоврядування**

Назва адміністративно-територіальних одиниць	Фактична чисельність працівників ОМС на 01.01.2024 р. (од)	Касові видатки на заробітну плату за 2023 р (0150+0160), грн	Середньомісячна зарплата працівників ОМС, грн
Всього по області	4 351,2	1 185 283 021	22 701
Обласний бюджет	53,0	21 364 776	33 592
Разом по територіальних громадах	4 298,2	1 163 918 245	22 566
Вільховецька ТГ	31,5	8 554 647	22 631
Тячівська ТГ	69,5	15 027 158	18 018
Полянська ТГ	70,0	26 850 444	31 965
Іршавська ТГ	99,5	20 181 610	16 903

Назва адміністративно-територіальних одиниць	Фактична чисельність працівників ОМС на 01.01.2024 р. (од)	Касові видатки на заробітну плату за 2023 р. (0150+0160), грн	Середньомісячна зарплата працівників ОМС, грн
Перечинська ТГ	55,0	16 955 671	25 690
Баранинська ТГ	60,7	20 647 979	28 347
Мукачівська ТГ	296,5	104 159 369	29 275
Великоберезнянська ТГ	49,0	12 315 655	20 945
Горондівська ТГ	34,5	7 650 238	18 479
Довжанська ТГ	51,0	12 128 819	19 818
Зарічанська ТГ	40,0	9 901 299	20 628
Кам'янська ТГ	44,0	7 836 595	14 842
Керецьківська ТГ	35,9	6 521 059	15 158
Косоньська ТГ	33,8	7 297 596	18 019
Оноківська ТГ	61,0	27 406 466	37 441
Холмківська ТГ	73,3	28 859 651	32 832
Берегівська ТГ	138,0	43 408 176	26 213
Батівська ТГ	33,5	6 847 256	17 033
Бедевлянська ТГ	42,0	5 558 123	11 028
Білківська ТГ	61,0	11 007 406	15 037
Богданська ТГ	52,6	13 552 361	21 471
Буштинська ТГ	82,1	17 073 997	17 330
Великоберезька ТГ	33,0	7 645 053	19 306
Великобийганська ТГ	35,0	12 648 136	30 115
Великобичківська ТГ	97,0	17 965 896	15 435
Великодобронська ТГ	35,3	12 913 024	30 527
Великолучківська ТГ	59,5	17 244 735	24 152
Верхньокоропецька ТГ	42,5	12 059 459	23 646
Вилоцька ТГ	60,0	13 643 434	18 949
Виноградівська ТГ	132,0	36 413 210	22 988
Вишківська ТГ	40,0	14 810 007	30 854
Воловецька ТГ	43,0	7 591 377	14 712
Горінчівська ТГ	38,4	7 603 584	16 501
Драгівська ТГ	36,7	7 710 153	17 507
Дубівська ТГ	42,0	11 043 573	21 912
Дубриницько-Малоберезнянська ТГ	46,0	19 498 510	35 323
Жденіївська ТГ	31,3	5 659 851	15 074
Івановецька ТГ	45,0	14 353 299	26 580
Колочавська ТГ	58,0	9 147 786	13 143
Кольчинська ТГ	40,0	11 305 215	23 553
Королівська ТГ	57,0	14 345 776	20 973
Костринська ТГ	35,0	7 472 530	17 792
Міжгірська ТГ	84,5	21 910 945	21 621
Неліпинська ТГ	26,0	8 039 986	25 769
Нересницька ТГ	88,0	15 791 022	14 954
Нижньоворітська ТГ	51,0	6 443 134	10 528
Пийтерфолвівська ТГ	59,0	16 399 328	23 163
Пилипецька ТГ	43,0	7 902 367	15 315
Рахівська ТГ	71,0	18 741 407	21 997
Свалявська ТГ	73,0	23 084 083	26 352
Середнянська ТГ	63,0	15 802 607	20 903
Синевирська ТГ	34,0	8 469 543	20 759
Солотвинська ТГ	89,0	20 513 550	19 207
Ставненська ТГ	46,5	9 931 403	17 798
Сюртівська ТГ	79,0	17 515 054	18 476
Тересвянська ТГ	46,5	10 901 041	19 536
Тур'є-Реметівська ТГ	65,6	16 028 026	20 355
Углянська ТГ	69,0	11 813 911	14 268
Ужгородська ТГ	358,6	133 093 028	30 929
Усть-Чорнянська ТГ	45,0	8 926 389	16 530
Хустська ТГ	204,0	52 180 778	21 316
Чинадіївська ТГ	38,0	9 500 153	20 834
Чопська ТГ	78,1	24 636 272	26 287
Ясінянська ТГ	65,5	15 478 034	19 692



2024